

EY Jobstudie 2019

Top-Bundesländer

Ergebnisse einer Befragung
von 1.001 Arbeitnehmer(inne)n
in Österreich

Design der Studie

Ihre Ansprechpartnerin



Ingrid Rattinger

Managing Partner
Talent
EY Österreich

Wagramer Straße 19
1220 Wien

Telefon
+43 1 21170 1251

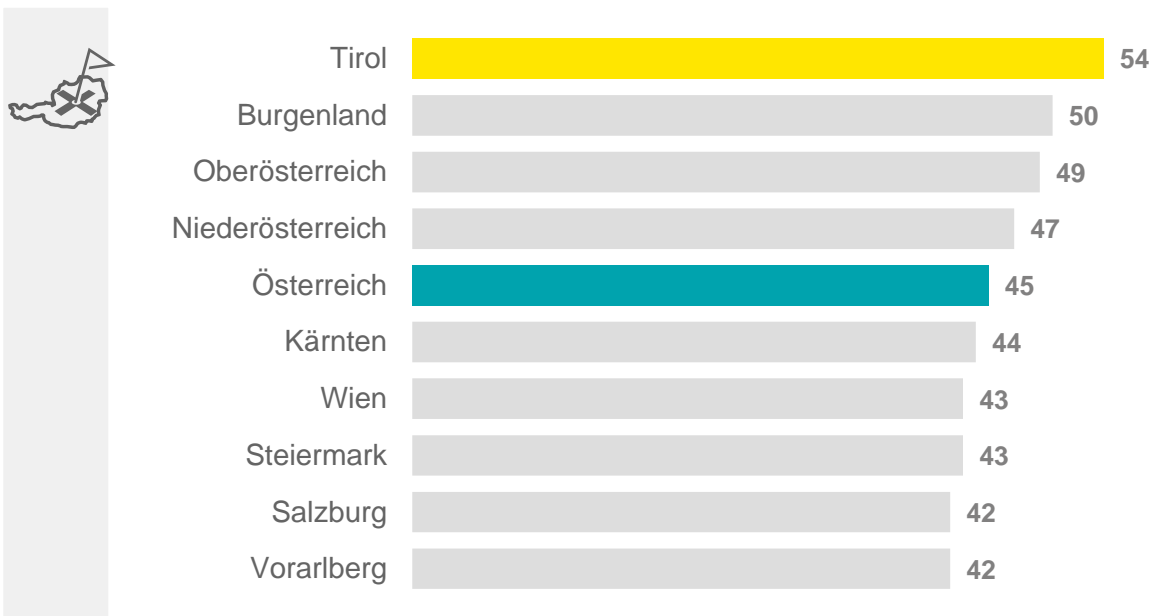
Ingrid.rattinger@
at.ey.com

- ▶ Für die EY Jobstudie 2019 wurden 1.001 Arbeitnehmerinnen und Arbeitnehmer in Österreich befragt.
 - ▶ Telefonische, repräsentative Befragung durch ein unabhängiges Marktforschungsinstitut im März 2019
 - ▶ Befragungssample:
 - ▶ Wien: 197 (20 %)
 - ▶ Niederösterreich: 196 (20 %)
 - ▶ Oberösterreich: 175 (17 %)
 - ▶ Steiermark: 141 (14 %)
 - ▶ Tirol: 85 (8 %)
 - ▶ Salzburg: 67 (7 %)
 - ▶ Kärnten: 61 (6 %)
 - ▶ Vorarlberg: 45 (4 %)
 - ▶ Burgenland: 34 (3 %)
-

Beschäftigte in Tirol besonders zufrieden



„Wie zufrieden sind Sie generell mit ihrer Arbeit?“ (Anteil „Zufrieden“)



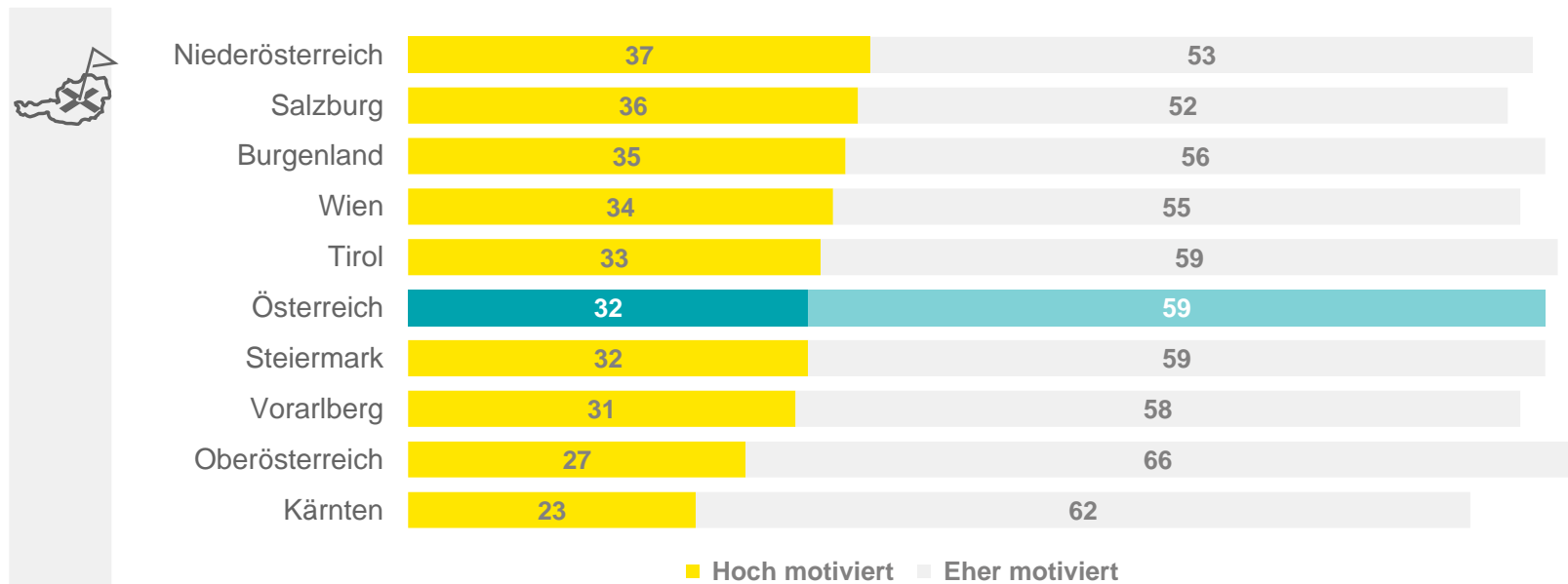
- ▶ Am höchsten ist der Anteil derer, die angeben, mit der eigenen Arbeit uneingeschränkt zufrieden zu sein, unter den Beschäftigten in Tirol: Hier bezeichnet sich mehr als jeder zweite Befragte als zufrieden.
- ▶ Am geringsten ist der Anteil der Zufriedenen in Salzburg und Vorarlberg – und nur geringfügig höher in Wien und der Steiermark.

Angaben in Prozent

Beschäftigte in Niederösterreich und Salzburg besonders motiviert



„Wie motiviert sind Sie bei der Arbeit?“



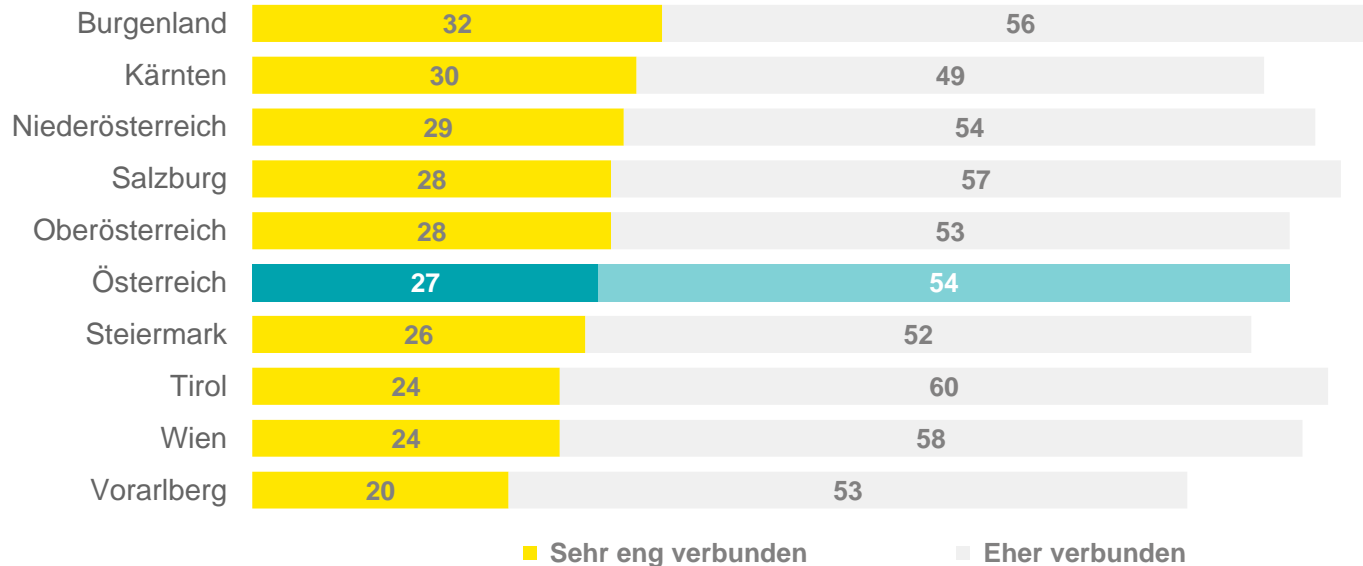
- ▶ Besonders stark ausgeprägt ist die Arbeitsmotivation derzeit unter den Beschäftigten in Niederösterreich: Hier bezeichnen sich immerhin 37 Prozent der Befragten als hoch motiviert. In Kärnten gehen nach eigenen Angaben hingegen nur 23 Prozent der Beschäftigten hoch motiviert zur Arbeit.

Angaben in Prozent

Verbundenheit mit dem eigenen Arbeitgeber besonders ausgeprägt im Burgenland



„Wie stark fühlen Sie sich Ihrem Arbeitgeber verbunden?“




- Besonders hoch ist die Verbundenheit mit dem eigenen Arbeitgeber derzeit unter den Beschäftigten im Burgenland: Hier bezeichnet sich fast jeder dritte Befragte als sehr eng verbunden. In Vorarlberg sieht sich hingegen nur jeder fünfte Beschäftigte sehr eng verbunden und in Wien und Tirol nur jeweils 24 Prozent der Befragten.

Angaben in Prozent

Bereitschaft zu Wohnortwechsel am geringsten in Oberösterreich und am höchsten in Kärnten



„Würden Sie für eine attraktive neue Stelle, für einen attraktiven Arbeitsplatz umziehen bzw. unter der Woche woanders wohnen und nur am Wochenende zu Hause sein?“ (Anteil „Nein“)

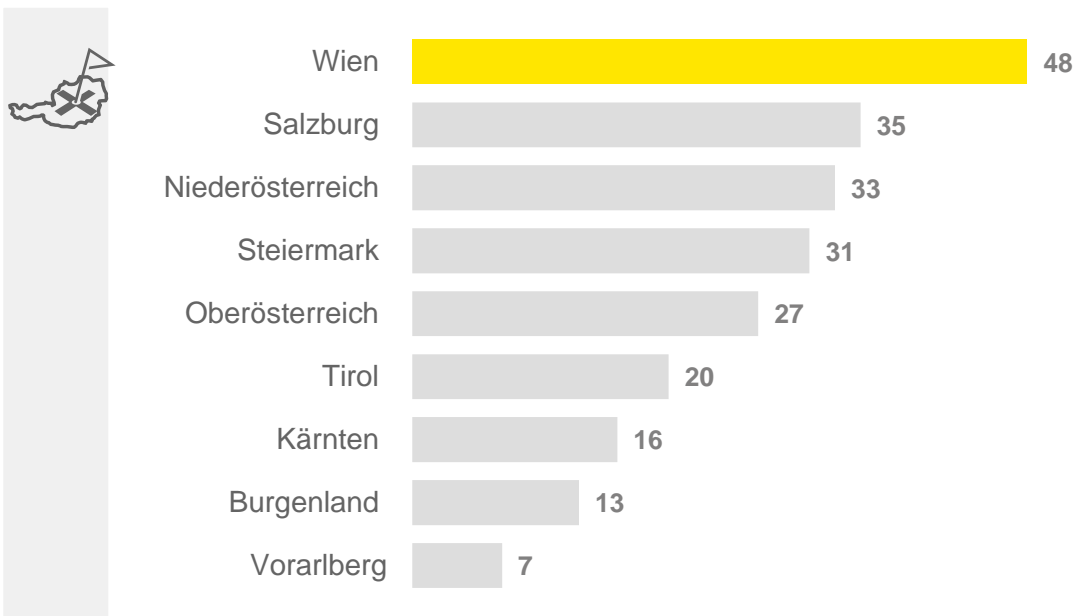


Angaben in Prozent

Wien für umzugsbereite Beschäftigte attraktivste Region – vor Salzburg



„Welche Regionen in Österreich kämen für Sie am ehesten in Frage, wenn Sie für eine neue Stelle umziehen würden?“ (max. drei Angaben)



- ▶ Aus Sicht der Beschäftigten, die im Falle eines attraktiven Jobangebots zu einem Umzug bereit wären (30 Prozent), ist Wien mit Abstand die attraktivste Region, gefolgt von Salzburg und Niederösterreich.
- ▶ Am wenigsten attraktiv ist aus Sicht der umzugsbereiten Befragten die Region Vorarlberg.

Angaben in Prozent | Grundgesamtheit: Befragte, die zu einem Wohnortwechsel grundsätzlich bereit wären (n = 295; 30 Prozent der Grundgesamtheit)