

Chinesische Unternehmenskäufe in Europa

Eine Analyse von M&A-Deals 2006-2019

Februar 2020

The EY logo is positioned in the bottom right corner of the slide. It consists of the letters 'EY' in a bold, white, sans-serif font. A yellow diagonal bar is located behind the 'Y'.

Building a better
working world

Design der Studie

- ▶ Quellen: Thomson ONE, Merger Market, Mitteilungen der Unternehmen, EY-Recherche
- ▶ Untersucht wurden Akquisitionen und Beteiligungen, die von Unternehmen mit Hauptsitz in China und Hongkong oder deren Tochterunternehmen ausgingen. Die Zielunternehmen haben ihren Sitz in Europa und sind operativ tätig. Nicht berücksichtigt wurden reine Immobilientransaktionen. In die Analyse wurden auch Transaktionen einbezogen, die zum Stichtag 27.01.2020 noch nicht abgeschlossen waren.
- ▶ Zunehmend beteiligen sich chinesische Investoren auch an Risikokapital-Finanzierungsrunden, zumeist als Teil von Investorengruppen. In diesen Fällen lässt sich zumeist nicht feststellen, wie hoch der vom chinesischen Investor bereitgestellte Betrag ist. Daher werden diese Transaktionen in den Gesamtwerten nicht berücksichtigt.



Ihre Ansprechpartnerin:
Eva-Maria Berchtold

EY

Partner, Leader
Transaction Advisory
Services EY Österreich



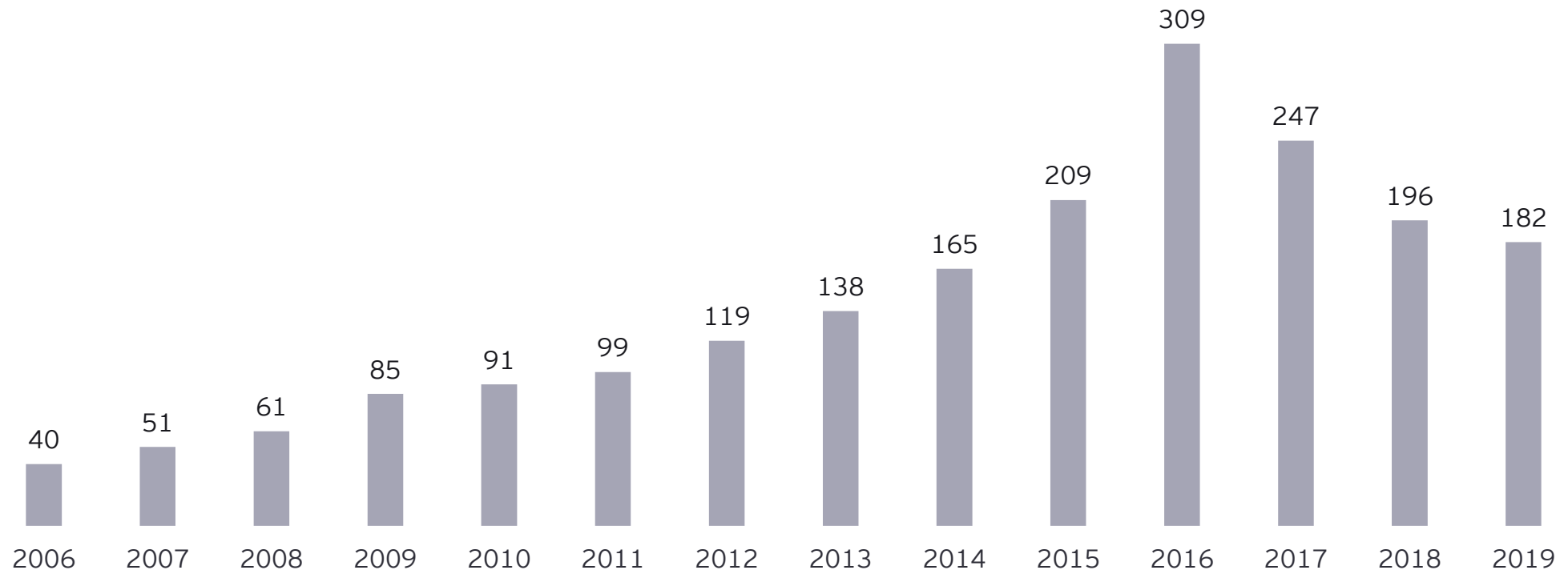
Ihre Ansprechpartnerin:
Yi Sun

EY

Partner, Leader China
Business Services GSA

Chinesische Transaktionen in Europa 2019 erneut rückläufig

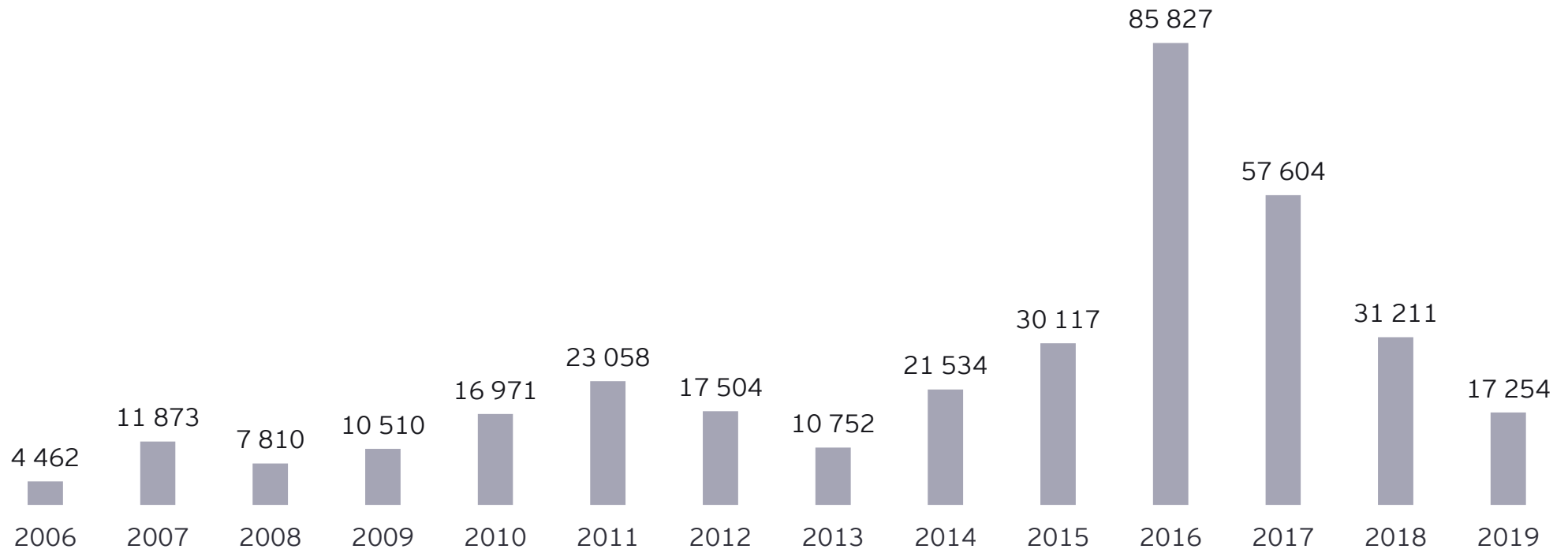
Zahl der Unternehmenszukäufe oder -beteiligungen
chinesischer Unternehmen in Europa



Die Zahl der Transaktionen chinesischer Investoren in Europa sank 2019 zum dritten Mal in Folge. Der Rückgang fiel aber mit sieben Prozent deutlich schwächer aus als im Vorjahr, als die Transaktionsaktivitäten um 20 Prozent zurückgegangen waren.

Investitionssumme sinkt auf 17,3 Milliarden US-Dollar

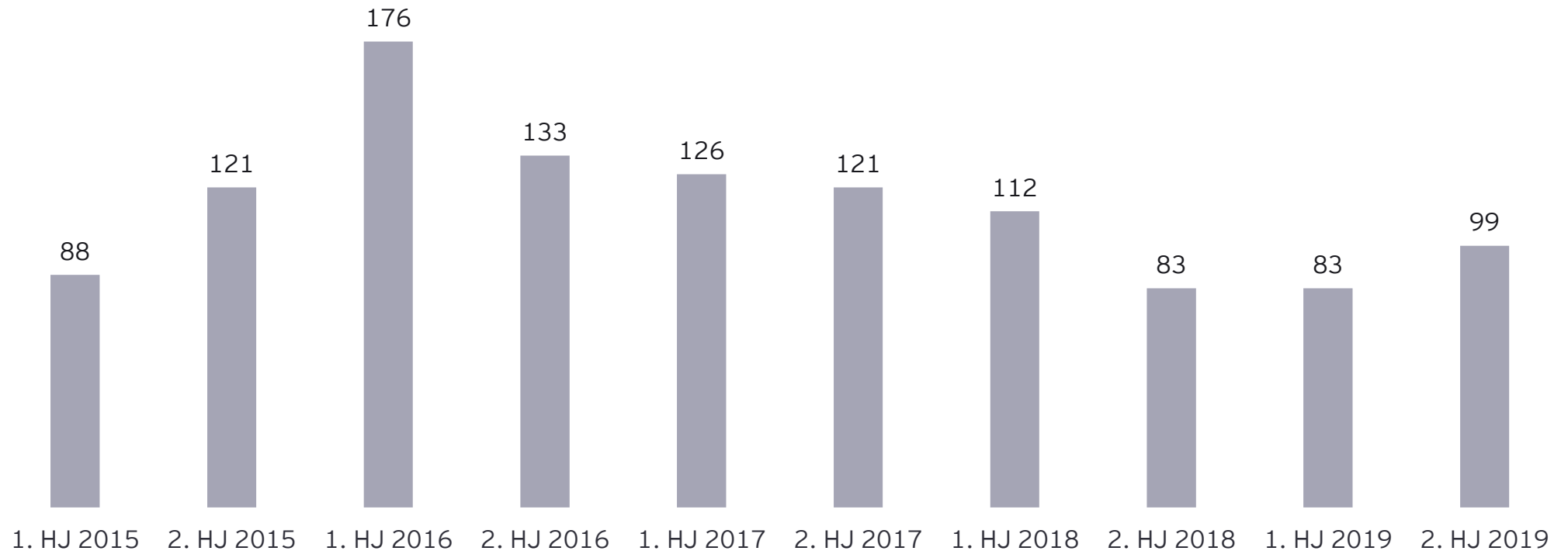
Wert der Unternehmenszukaufe oder -beteiligungen
chinesischer Unternehmen in Europa (in Millionen US-Dollar)



Auch der Transaktionswert war erneut rückläufig: Das insgesamt investierte Summe sank um 45 Prozent auf 17,3 Milliarden US-Dollar. Der Hauptgrund für den starken Rückgang ist die deutlich geringere Zahl sehr großer Transaktionen.

Trendwende? Zahl der Transaktionen im zweiten Halbjahr gestiegen

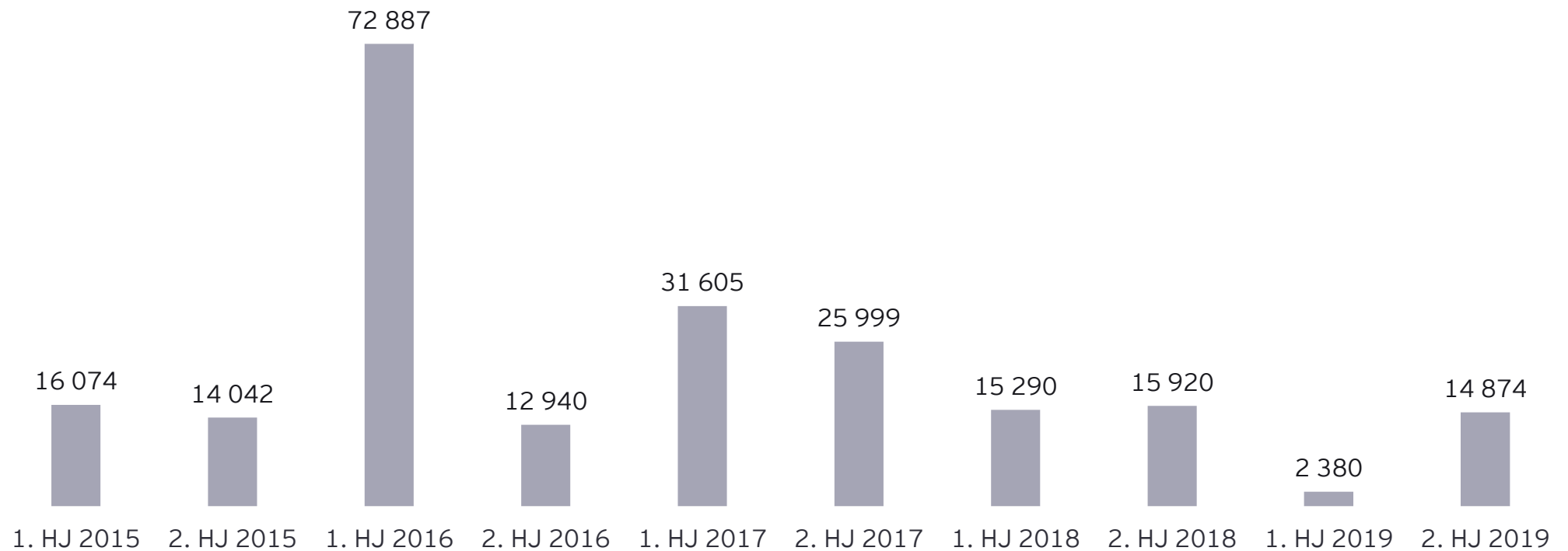
Zahl der Unternehmenszukäufe oder -beteiligungen
chinesischer Unternehmen in Europa



Erstmals seit dem ersten Halbjahr 2016 ist die Zahl der Transaktionen in der zweiten Jahreshälfte des vergangenen Jahres wieder gestiegen: von 83 auf 99.

Auch Investitionssumme im zweiten Halbjahr gestiegen

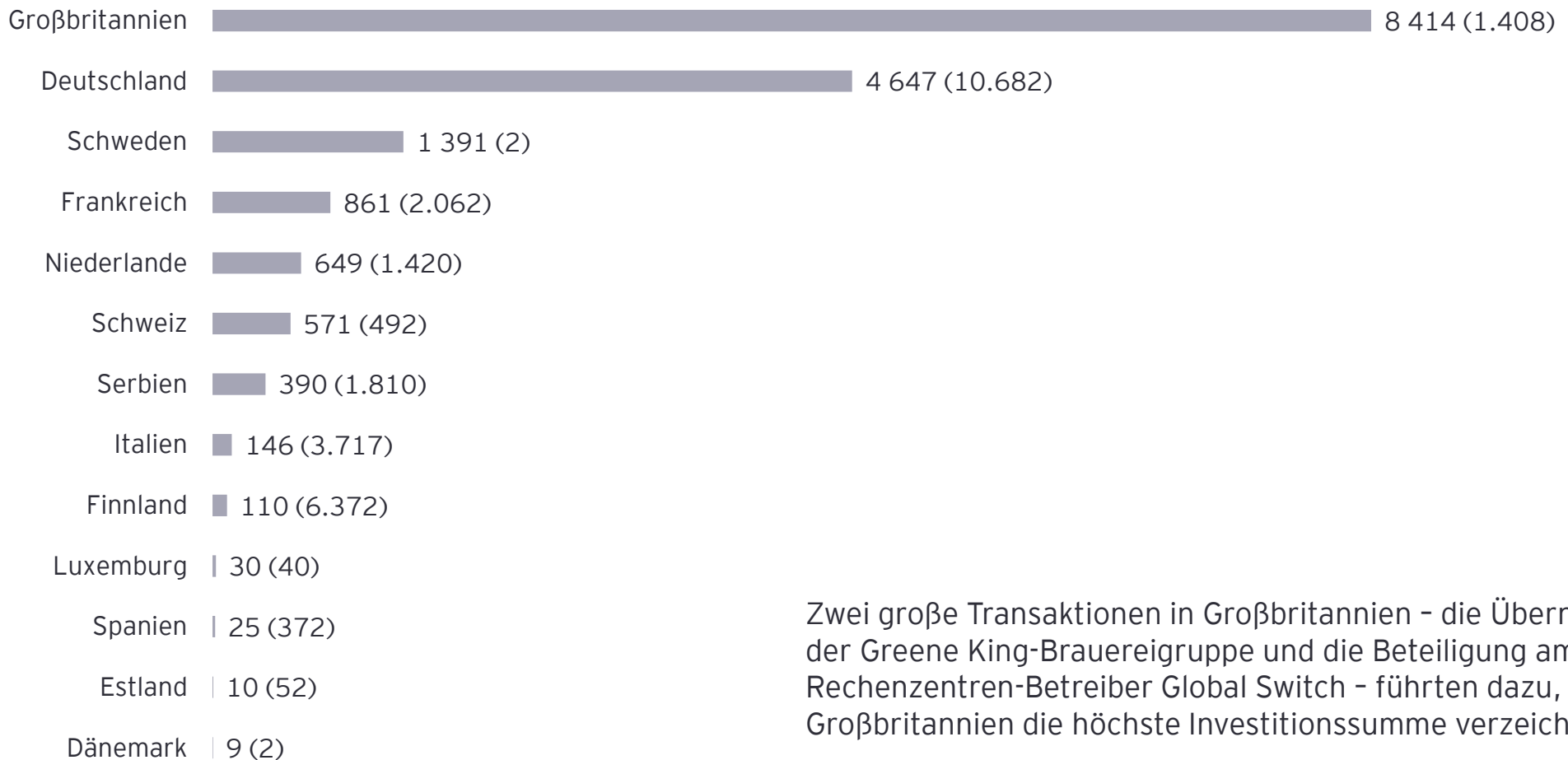
Wert der Unternehmenszükäufe oder -beteiligungen
chinesischer Unternehmen in Europa (in Millionen US-Dollar)



Auch beim Transaktionswert zeigte der Trend im zweiten Halbjahr 2019 wieder nach oben: Nach einer sehr schwachen ersten Jahreshälfte hat sich der Transaktionswert im zweiten Halbjahr mehr als versechsfacht.

Die höchsten Summen fließen nach Großbritannien

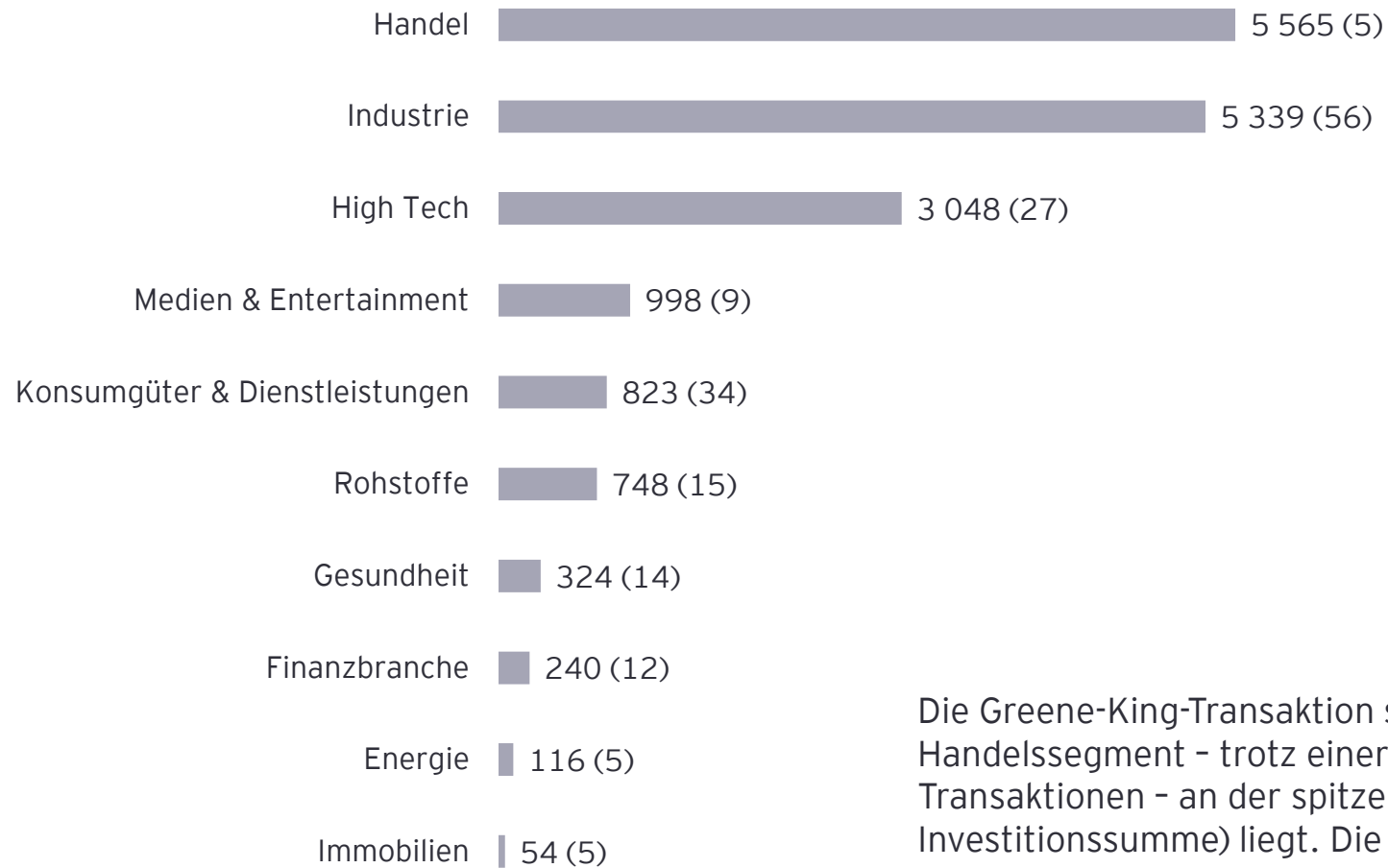
Wert der Unternehmenszukäufe oder -beteiligungen chinesischer Unternehmen im Jahr 2019 in Mio. US-Dollar (Vorjahr in Klammern)



Zwei große Transaktionen in Großbritannien - die Übernahme der Greene King-Brauereigruppe und die Beteiligung am Rechenzentren-Betreiber Global Switch - führten dazu, dass Großbritannien die höchste Investitionssumme verzeichnete.

Chinesische Unternehmen investieren häufig in Industrieunternehmen

Wert der Unternehmenszukäufe oder -beteiligungen chinesischer Unternehmen in Europa im Jahr 2019 in Mio. US-Dollar (Zahl der Deals in Klammern)



Die Greene-King-Transaktion sorgt dafür, dass das Handelssegment - trotz einer relativ geringen Zahl von Transaktionen - an der Spitze des Branchenrankings (nach Investitionssumme) liegt. Die meisten Transaktionen betrafen hingegen Industrieunternehmen.

Die größten Transaktionen in Europa

Wert* der größten Unternehmenszukäufe oder -beteiligungen chinesischer Unternehmen in Europa (Transaktionen zum Teil noch nicht abgeschlossen)

Zielunternehmen	Land	Transaktionssumme in Mio. US-\$	Investor
Greene King	Großbritannien	5.562	CK Asset Holdings Ltd
Daimler AG (5% Anteil)	Deutschland	2.883	Beijing Automotive Grp Co Ltd
Global Switch Holdings Ltd (24% Anteil)	Großbritannien	2.199	Jiangsu Shagang Group Co Ltd
NEVS (51% Anteil)	Schweden	930	Evergrande Group
Deutsche Hospitality	Deutschland	804	Huazhu Group Ltd
AsteelFlash Group	Frankreich	452	USI Enterprise Ltd
KLG Europe Eersel	Niederlande	421	Sinotrans Ltd
Freeport Mcmoran Inc (Copper)	Serbien	390	Zijin Mining Group Co Ltd
Swiss Education Group (51% Anteil)	Schweiz	275	Sichuan Shuangma Cement Co (u.a.)

* Transaktionssummen teilweise von den Unternehmen nicht bestätigt, Angaben basieren dann auf Marktschätzungen.

EY | Assurance | Tax | Transactions | Advisory

Die globale EY-Organisation im Überblick

EY ist einer der globalen Marktführer in der Wirtschaftsprüfung, Steuerberatung, Transaktionsberatung und Managementberatung. Mit unserer Erfahrung, unserem Wissen und unseren Leistungen stärken wir weltweit das Vertrauen in die Wirtschaft und die Finanzmärkte. Dafür sind wir bestens gerüstet: mit hervorragend ausgebildeten Mitarbeiterinnen und Mitarbeitern, dynamischen Teams, einer ausgeprägten Kundenorientierung und individuell zugeschnittenen Dienstleistungen. Unser Ziel ist es, die Funktionsweise wirtschaftlich relevanter Prozesse in unserer Welt zu verbessern - für unsere Mitarbeiterinnen und Mitarbeiter, unsere Kunden sowie die Gesellschaft, in der wir leben. Dafür steht unser weltweiter Anspruch „Building a better working world“.

Die globale EY-Organisation besteht aus den Mitgliedsunternehmen von Ernst & Young Global Limited (EYG). Jedes EYG-Mitgliedsunternehmen ist rechtlich selbstständig und unabhängig und haftet nicht für das Handeln und Unterlassen der jeweils anderen Mitgliedsunternehmen. Ernst & Young Global Limited ist eine Gesellschaft mit beschränkter Haftung nach englischem Recht und erbringt keine Leistungen für Kunden. Weitere Informationen finden Sie unter www.ey.com.

In Österreich ist EY an vier Standorten präsent. „EY“ und „wir“ beziehen sich in dieser Publikation auf alle österreichischen Mitgliedsunternehmen von Ernst & Young Global Limited.

© 2020 Ernst & Young
Wirtschaftsprüfungsgesellschaft m.b.H.
All Rights Reserved.

www.ey.com/at