

Mixed Leadership- Barometer August 2020

Anteil weiblicher Vorstandsmitglieder in
Vorständen und Aufsichtsräten der im WBI
gelisteten österreichischen Unternehmen

August 2020

Design der Studie

Untersucht wurden die Vorstände und Aufsichts-/Verwaltungsräte der zum 01. August 2020 im WBI notierten österreichischen Unternehmen. Zum Stichtag waren 56 österreichische Unternehmen gelistet.


Für jedes Unternehmen wurden Zahl und Funktion weiblicher Vorstandsmitglieder sowie die Zahl weiblicher Aufsichts-/Verwaltungsratsmitglieder jeweils auch zum 31. Juli 2015, 2016, 2017, 2018 sowie zum 06. Dezember 2017, 01. Jänner 2019 und 01. Dezember 2019 aufgenommen.

Ein Unternehmen ist im Untersuchungszeitraum neu entstanden (Cleen Energy AG), ein weiteres (Marinomed Biotech AG) wurde erst 2017 in eine Aktiengesellschaft umgewandelt. Die Angaben in dieser Präsentation zu den Jahren 2015 und 2016 beziehen sich also auf nur 54 Unternehmen.

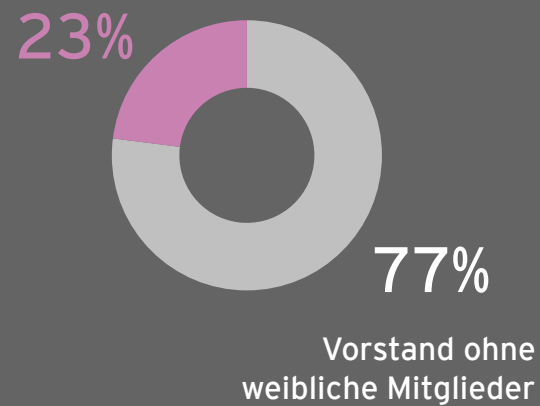
Quellen: Geschäfts- und Quartalsberichte, Pressemitteilungen sowie Homepages der Unternehmen

Kernergebnisse

Frauen als Vorstandsmitglieder von österreichischen WBI-Unternehmen



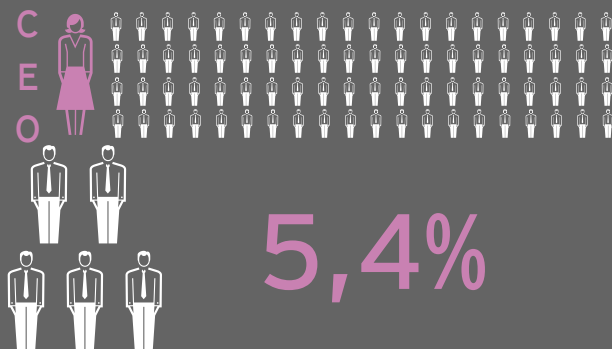
Unternehmen mit mind. einer Frau im Vorstand




Frauen als Aufsichtsratsmitglieder von österreichischen WBI-Unternehmen



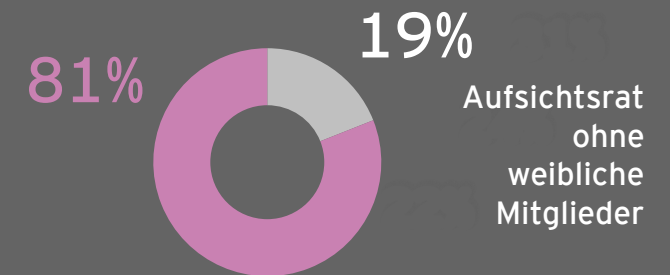
Anteil Unternehmen mit weiblichem CEO



Frauen als Vorstandsmitglieder

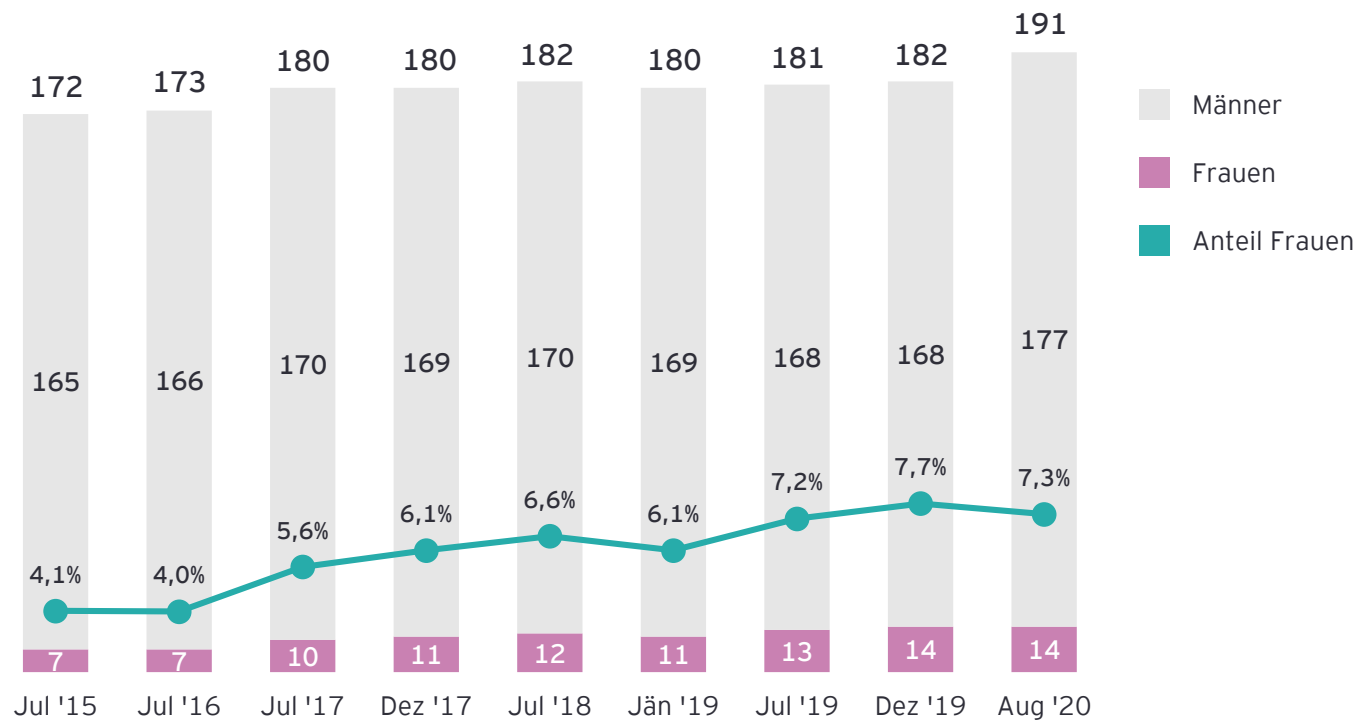


Unternehmen mit mind. einer Frau im Aufsichtsrat



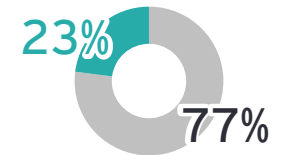
Aktuell nicht einmal jedes 13. Vorstandsmitglied weiblich - gut drei von vier Unternehmen ohne Frau im Vorstand

Österreichische Unternehmen im WBI



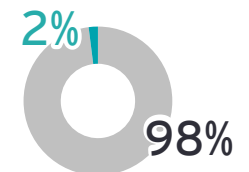
Anteil Unternehmen mit mind. **einer Frau** im Vorstand:

Jul. 2019: 19,6%
Dez. 2019: 21,4%
Aug. 2020: 23,2%



Anteil Unternehmen mit mind. **zwei Frauen** im Vorstand:


Jul. 2019: 1,8%
Dez. 2019: 1,8%
Aug. 2020: 1,8%



- ▶ Von den derzeit 191 Vorstandsmitgliedern der im WBI notierten österreichischen Unternehmen sind nur 14 Frauen - das sind genauso viele wie zu Jahresende 2019 und damit mehr als zu allen übrigen Stichtagen im Untersuchungszeitraum. Angesichts der Überzahl männlicher Kollegen bleibt der Anteil jedoch weiterhin niedrig.
- ▶ Nur 13 der 58 untersuchten Unternehmen haben derzeit eine Frau im Gremium, lediglich eins mehr als eine Frau.

Die meisten weiblichen Vorstandsmitglieder sind CFO oder CEO

Zuständigkeitsbereiche weiblicher Vorstandsmitglieder zum 01. August 2020 (in Klammern: 01. Dezember 2019)

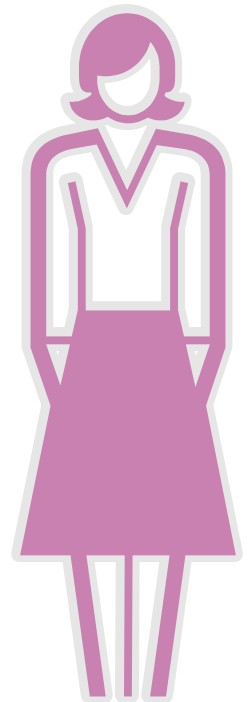
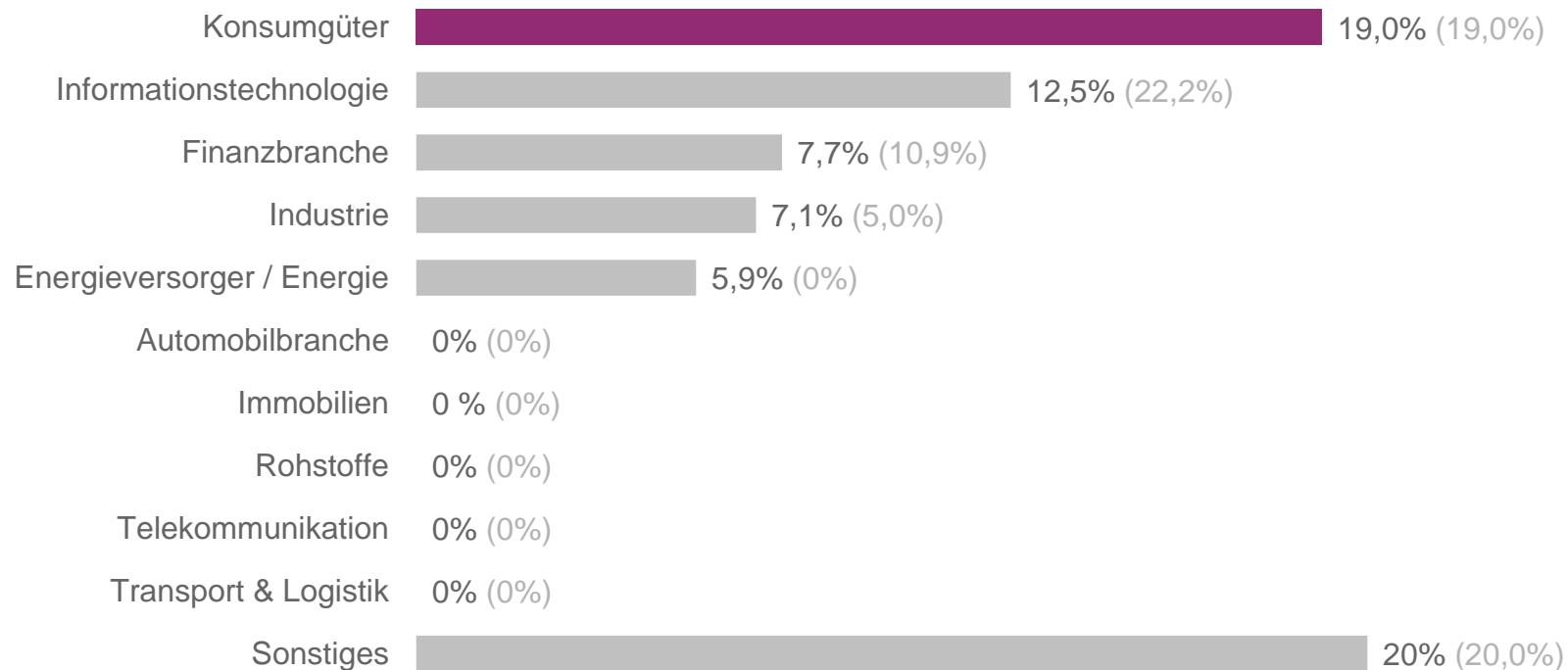


- ▶ Sechs der aktuell 14 weiblichen Vorstandsmitglieder sind CFO, drei weitere sind als CEO tätig.
- ▶ Weitere Ressorts von weiblichen Vorstandsmitgliedern sind derzeit Risk, Performance, Forschung, Marketing & Sales sowie Customer Relations.

Konsumgüterbranche vor IT- und Finanzbranche mit höchstem Frauenanteil - fünf Branchen ganz ohne weiblichen Vorstand

Anteil weiblicher Vorstandsmitglieder nach Branchen, jeweils zum 01. August 2020 (in Klammern: 01. Dezember 2020)

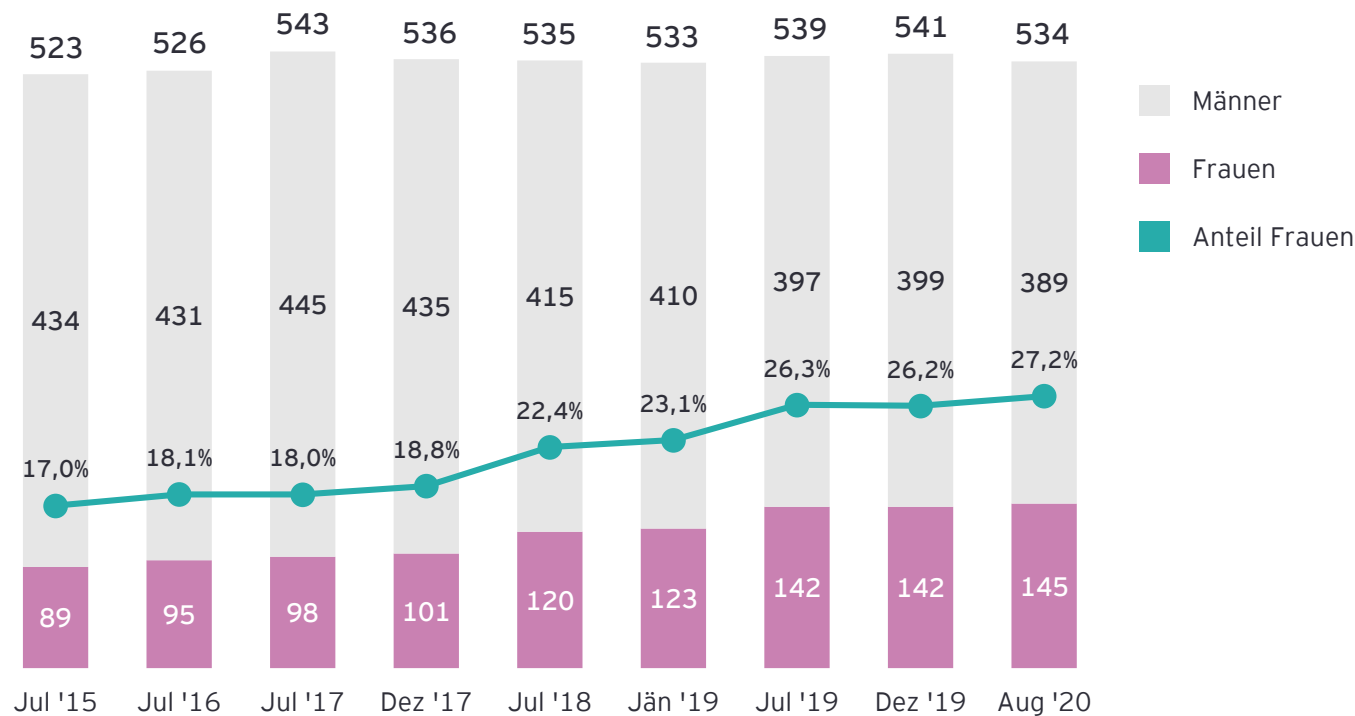
Achtung: Die Prozentzahlen in Klammern (01.12.19) stimmen nicht überall (hier: IT) mit denen aus der Präsentation vom 01.12.19 überein, da sich die Indexzusammensetzung zwischenzeitlich geändert hat



- ▶ Am höchsten ist der Anteil weiblicher Vorstandsmitglieder mit 19 Prozent derzeit in der Konsumgüterbranche, gefolgt von der IT- und Finanzbranche, wo der Anteil an weiblichen Vorstandsmitgliedern bei 12,5 bzw. 7,7 Prozent liegt.
- ▶ In fünf der untersuchten Branchen findet sich weiterhin keine einzige Frau in den Vorstandsgremien.

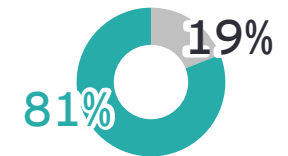
Aufsichtsrat: Mehr als jedes vierte Gremiumsmitglied ist eine Frau - vier von fünf Unternehmen mit mindestens einer Frau im Aufsichtsrat

Österreichische Unternehmen im WBI



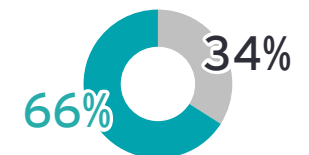
Anteil Unternehmen mit mind. **einer** Frau im Aufsichts-/Verwaltungsrat:

Jul. 2019: 79,3%
Dez. 2019: 79,3%
Aug. 2020: **81,0%**



Anteil Unternehmen mit mind. **zwei** Frauen im Aufsichts-/Verwaltungsrat:

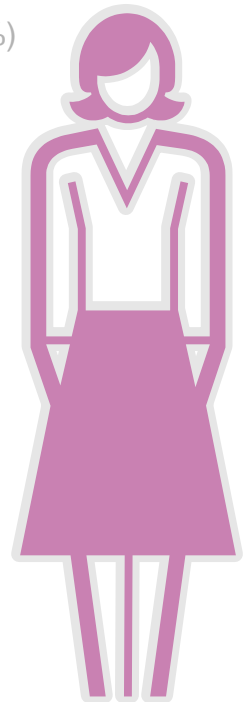
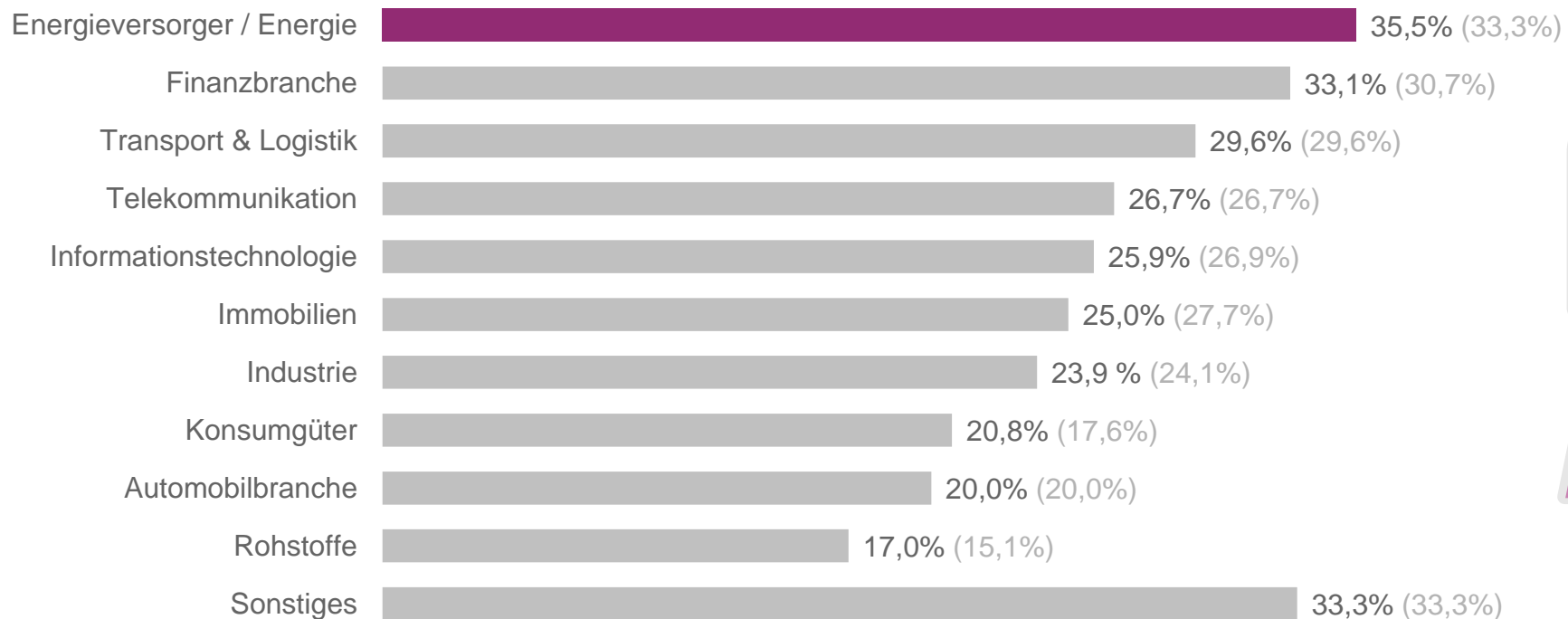
Jul. 2019: 62,1%
Dez. 2019: 63,8%
Aug. 2020: **65,5%**



- ▶ Der Anteil weiblicher Aufsichtsratsmitglieder der österreichischen WBI-Unternehmen hat mit aktuell 27 Prozent einen neuen Höchststand erreicht. Gegenüber Dezember 2019 ist die Zahl der weiblichen Aufsichtsräte um drei gestiegen bzw. der Anteil um einen Prozentpunkt.
- ▶ In 47 der 56 untersuchten Unternehmen gibt es aktuell mindestens eine Frau im Aufsichtsrat - das ist ein Unternehmen mehr als noch im Dezember 2019; in 38 Unternehmen gibt es sogar mindestens 2 weibliche Gremiumsmitglieder (Dezember 2019: 37 Unternehmen).

Energieversorger vor Finanzbranche aktuell mit höchstem Frauenanteil im Aufsichtsrat

Anteil weiblicher Aufsichts-/Verwaltungsratsmitglieder nach Branchen, jeweils zum 01. August 2020 (in Klammern: 01. Dezember 2020)



- ▶ Am höchsten ist der Anteil weiblicher Aufsichtsratsmitglieder derzeit in der Energiebranche, wo mehr als jedes dritte Aufsichtsratsmitglied eine Frau ist, dicht gefolgt von der Finanzbranche, wo fast jedes dritte Aufsichtsratsmitglied weiblich ist.
- ▶ Am niedrigsten ist der Anteil weiblicher Gremiumsmitglieder mit 17 Prozent aktuell in der Rohstoffbranche, gefolgt von der Automobilbranche, wo er bei 20 Prozent liegt.

Überblick zum 01. August 2020

	Vorstand	Aufsichtsrat
Zahl der Gremiumsmitglieder insgesamt	191	534
Zahl der weiblichen Gremiumsmitglieder insgesamt	14	145
Anteil der weiblichen Gremiumsmitglieder	7,3%	27,2%
Anteil der Unternehmen mit mindestens einem weiblichen Gremiumsmitglied	23%	81%
Anteil der Unternehmen mit zwei oder mehr weiblichen Gremiumsmitgliedern	2%	65%

Überblick zum 01. Dezember 2019

	Vorstand	Aufsichtsrat
Zahl der Gremiumsmitglieder insgesamt	182	541
Zahl der weiblichen Gremiumsmitglieder insgesamt	14	142
Anteil der weiblichen Gremiumsmitglieder	7,7%	26,3%
Anteil der Unternehmen mit mindestens einem weiblichen Gremiumsmitglied	21%	79%
Anteil der Unternehmen mit zwei oder mehr weiblichen Gremiumsmitgliedern	2%	64%

Die globale EY-Organisation im Überblick

EY ist einer der globalen Marktführer in der Wirtschaftsprüfung, Steuerberatung, Transaktionsberatung und Managementberatung. Mit unserer Erfahrung, unserem Wissen und unseren Leistungen stärken wir weltweit das Vertrauen in die Wirtschaft und die Finanzmärkte. Dafür sind wir bestens gerüstet: mit hervorragend ausgebildeten Mitarbeiterinnen und Mitarbeitern, dynamischen Teams, einer ausgeprägten Kundenorientierung und individuell zugeschnittenen Dienstleistungen. Unser Ziel ist es, die Funktionsweise wirtschaftlich relevanter Prozesse in unserer Welt zu verbessern – für unsere Mitarbeiterinnen und Mitarbeiter, unsere Kunden sowie die Gesellschaft, in der wir leben. Dafür steht unser weltweiter Anspruch „Building a better working world“.

Die globale EY-Organisation besteht aus den Mitgliedsunternehmen von Ernst & Young Global Limited (EYG). Jedes EYG-Mitgliedsunternehmen ist rechtlich selbstständig und unabhängig und haftet nicht für das Handeln und Unterlassen der jeweils anderen Mitgliedsunternehmen. Ernst & Young Global Limited ist eine Gesellschaft mit beschränkter Haftung nach englischem Recht und erbringt keine Leistungen für Mandanten. Weitere Informationen finden Sie unter www.ey.com.

In Österreich ist EY an 4 Standorten präsent. „EY“ und „wir“ beziehen sich in dieser Präsentation auf alle österreichischen Mitgliedsunternehmen von Ernst & Young Global Limited.

© 2020 Ernst & Young
Corporate Finance GmbH
All Rights Reserved.

www.ey.com/at