

# Mixed Leadership- Barometer August 2021

Anteil weiblicher Vorstandsmitglieder in  
Vorständen und Aufsichtsräten der im WBI  
gelisteten österreichischen Unternehmen

August 2021

# Design der Studie

---

Untersucht wurden die Vorstände und Aufsichts-/Verwaltungsräte der zum 01. August 2021 im WBI notierten österreichischen Unternehmen. Zum Stichtag waren 55 österreichische Unternehmen gelistet.


Für jedes Unternehmen wurden Zahl und Funktion weiblicher Vorstandsmitglieder sowie die Zahl weiblicher Aufsichts-/Verwaltungsratsmitglieder aller vorangegangenen Untersuchungen seit 31. Juli 2015 aufgenommen.

Ein Unternehmen ist im Untersuchungszeitraum neu entstanden (Cleen Energy AG), ein weiteres (Marinomed Biotech AG) wurde erst 2017 in eine Aktiengesellschaft umgewandelt. Die Angaben in dieser Präsentation zu den Jahren 2015 und 2016 beziehen sich also auf nur 53 Unternehmen.

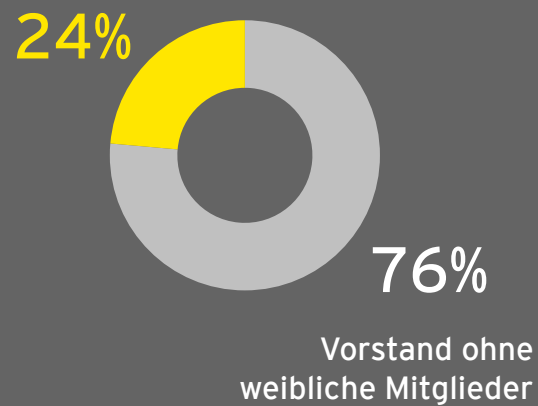
Quellen: Geschäfts- und Quartalsberichte, Pressemitteilungen sowie Homepages der Unternehmen

# Kernergebnisse

Frauen als Vorstandsmitglieder von österreichischen WBI-Unternehmen



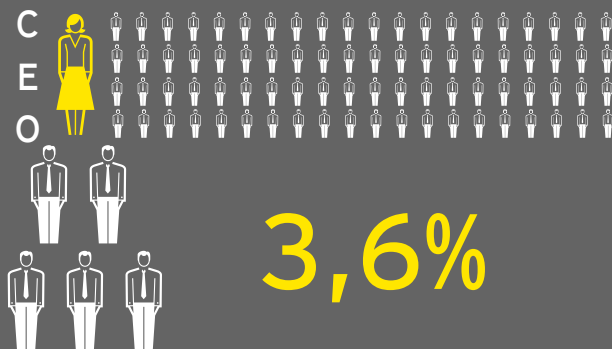
Unternehmen mit mind. einer Frau im Vorstand



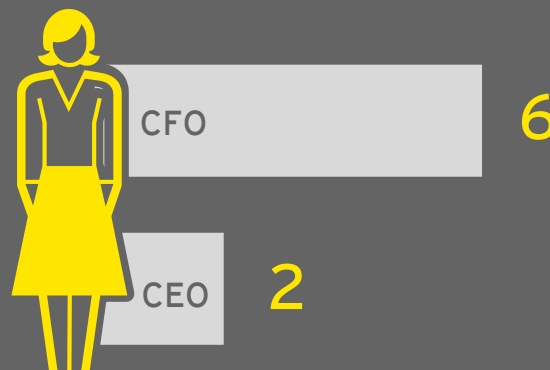
Frauen als Aufsichtsratsmitglieder von österreichischen WBI-Unternehmen



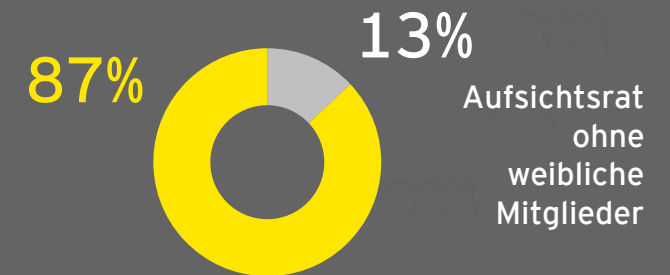
Anteil Unternehmen mit weiblichem CEO



Frauen als Vorstandsmitglieder

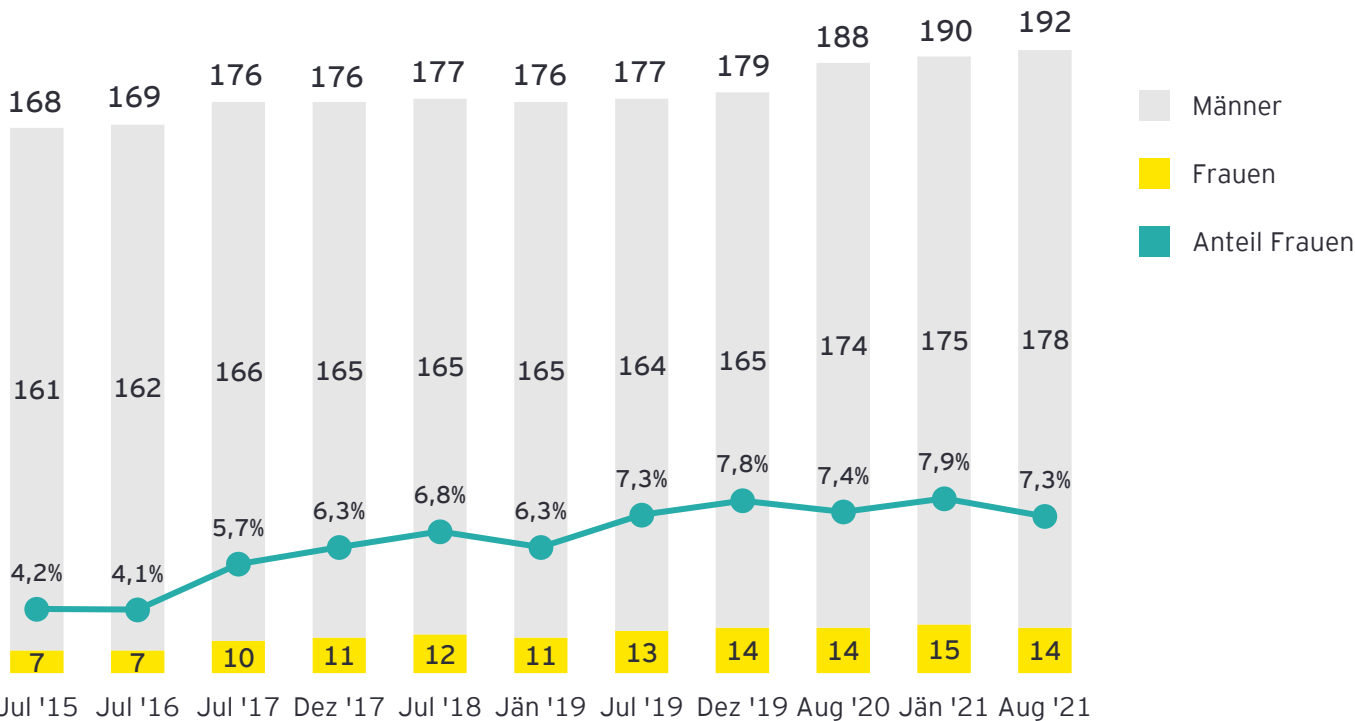


Unternehmen mit mind. einer Frau im Aufsichtsrat



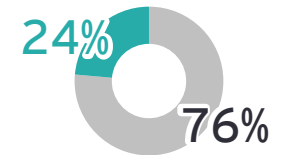
# Anteil weiblicher Vorstände gegenüber Jahresanfang gesunken - gut drei von vier Vorständen rein männlich besetzt

## Österreichische Unternehmen im WBI



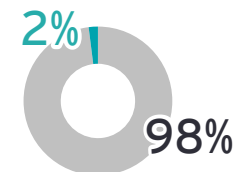
Anteil Unternehmen mit mind. **einer Frau** im Vorstand:

Aug. 2020: 23,6%  
Jän. 2021: 25,5%  
Aug. 2021: 23,6%



Anteil Unternehmen mit mind. **zwei Frauen** im Vorstand:

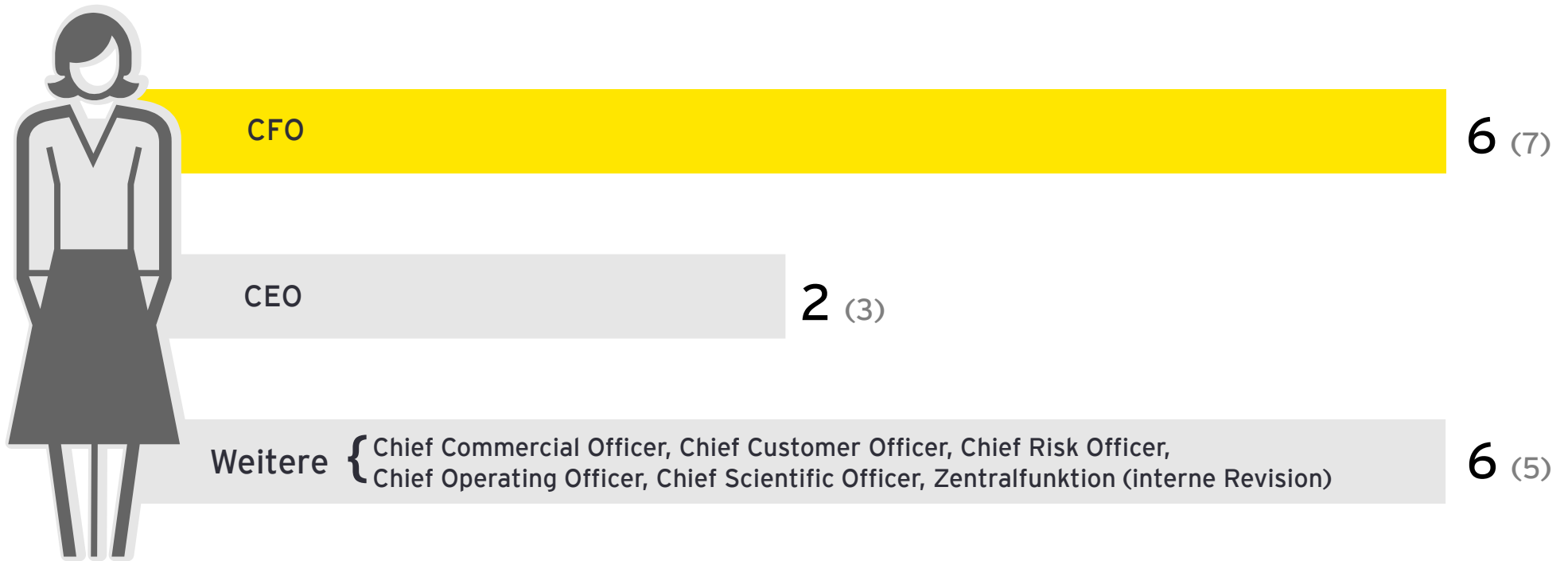
Aug. 2020: 1,8%  
Jän. 2021: 1,8%  
Aug. 2021: 1,8%



- ▶ Von den derzeit 192 Vorstandsmitgliedern der im WBI notierten österreichischen Unternehmen sind 14 Frauen - das ist eine weniger als noch zu Jahresanfang. Der Anteil weiblicher Vorstandsmitglieder ist mit 7,3 Prozent auf den niedrigsten Wert seit Juli 2019 gesunken.
- ▶ Nur 13 der 55 untersuchten Unternehmen haben derzeit eine Frau im Gremium, lediglich eines (Vienna Insurance Group) mehr als eine Frau.

# Die meisten weiblichen Vorstandsmitglieder sind CFOs - zwei Unternehmen mit weiblichen CEOs

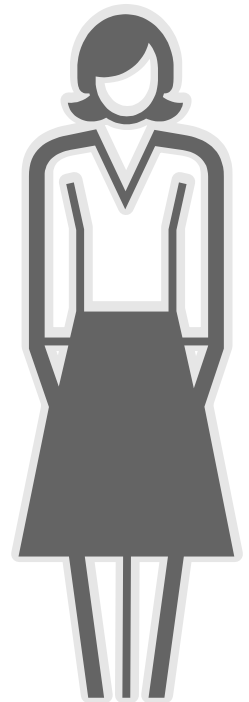
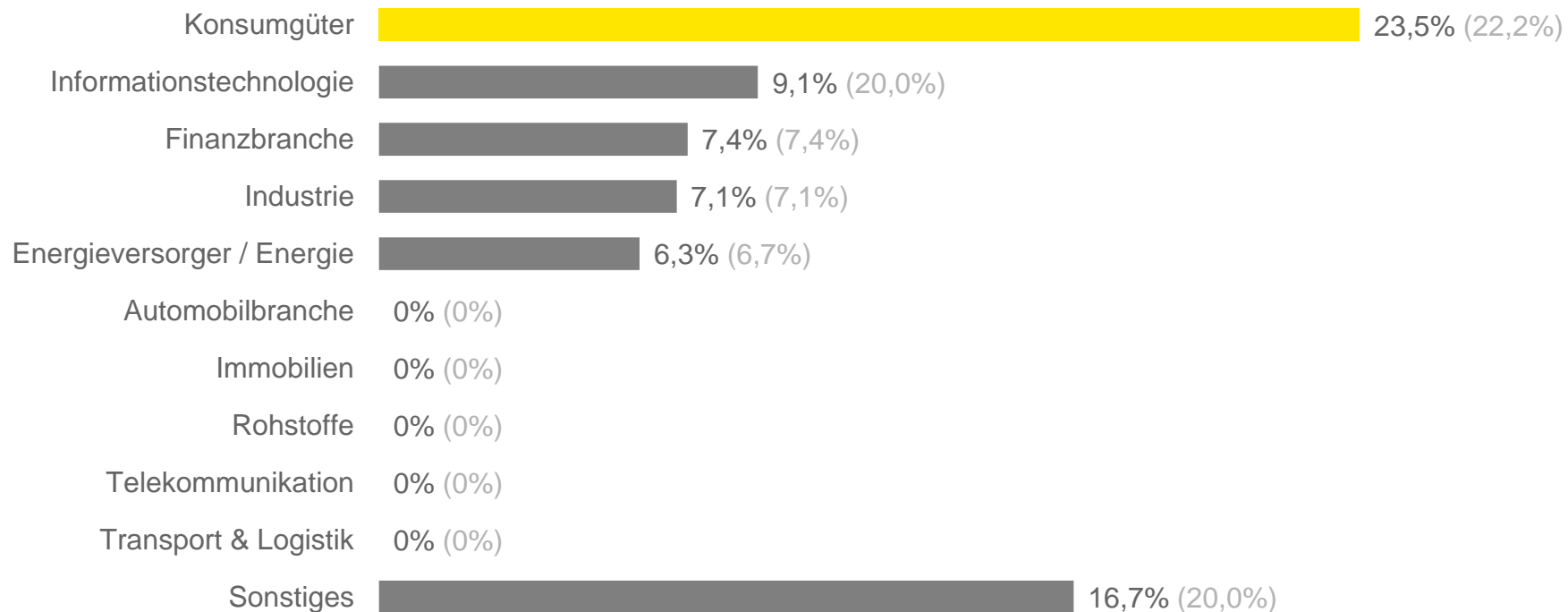
Zuständigkeitsbereiche weiblicher Vorstandsmitglieder zum 01. August 2021 (in Klammern: 01. Jänner 2021)



- ▶ Sechs der aktuell 14 weiblichen Vorstandsmitglieder sind CFOs, zwei weitere sind als CEO tätig (BKS Bank, Vienna Insurance Group).
- ▶ Weitere Ressorts von weiblichen Vorstandsmitgliedern sind derzeit Risk, Science/Forschung, Marketing & Trading, Operations, Sales & Marketing sowie interne Revision.

# Konsumgüterbranche vor IT- und Finanzbranche mit höchstem Frauenanteil - fünf Branchen ganz ohne weiblichen Vorstand

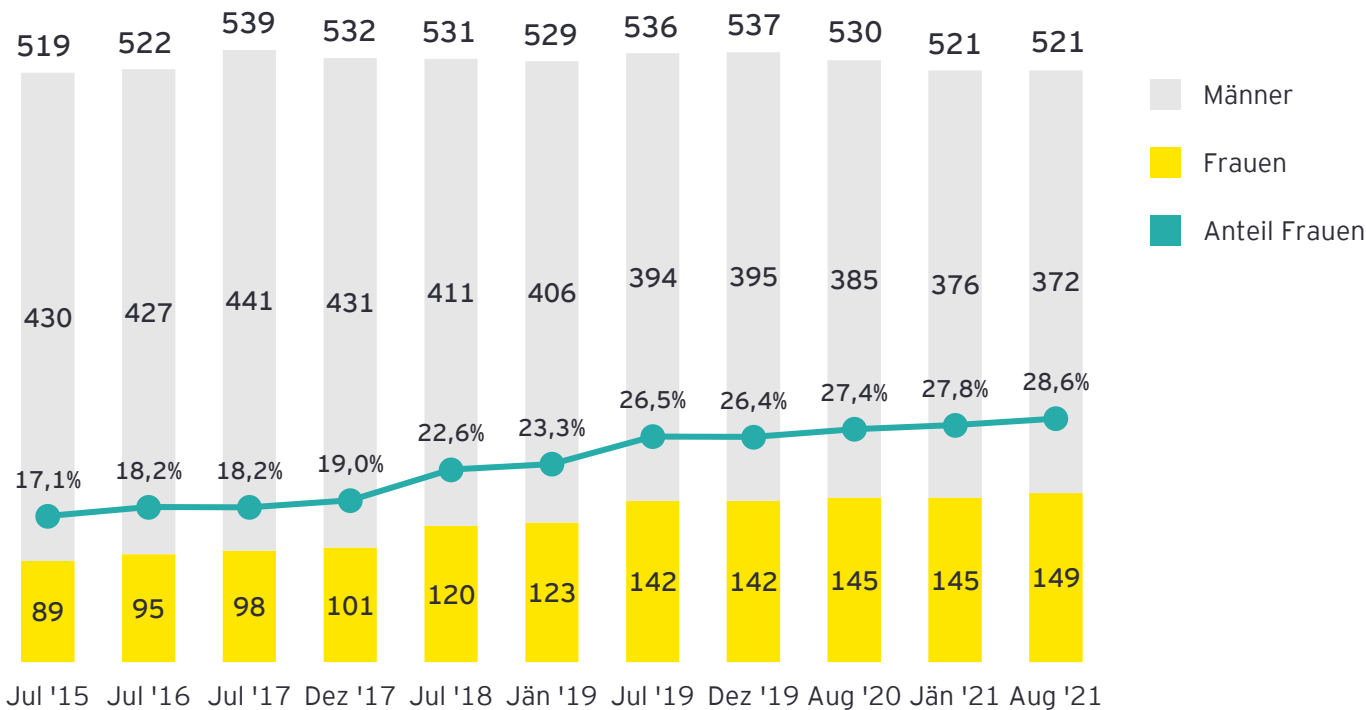
Anteil weiblicher Vorstandsmitglieder nach Branchen,  
jeweils zum 01. August 2021 (in Klammern: 01. Jänner 2021)



- ▶ Am höchsten ist der Anteil weiblicher Vorstandsmitglieder mit fast 24 Prozent derzeit in der Konsumgüterbranche, gefolgt von der IT- und Finanzbranche, wo der Anteil an weiblichen Vorstandsmitgliedern aktuell bei 9,1 bzw. 7,4 Prozent liegt.
- ▶ In fünf der untersuchten Branchen findet sich weiterhin keine einzige Frau in den Vorstandsgremien.

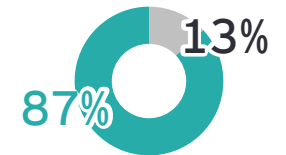
# Aufsichtsrat: Anteil weiblicher Gremiumsmitglieder erneut gestiegen - fast neun von zehn Unternehmen mit einer Frau im Aufsichtsrat

## Österreichische Unternehmen im WBI



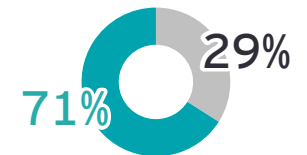
Anteil Unternehmen mit mind. **einer** Frau im Aufsichts-/Verwaltungsrat:

Aug. 2020: 85,5%  
 Jän. 2021: 87,3%  
**Aug. 2021: 87,3%**



Anteil Unternehmen mit mind. **zwei** Frauen im Aufsichts-/Verwaltungsrat:

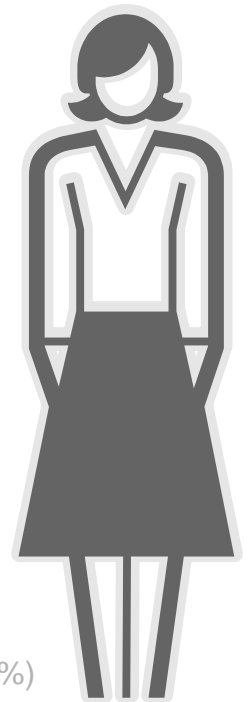
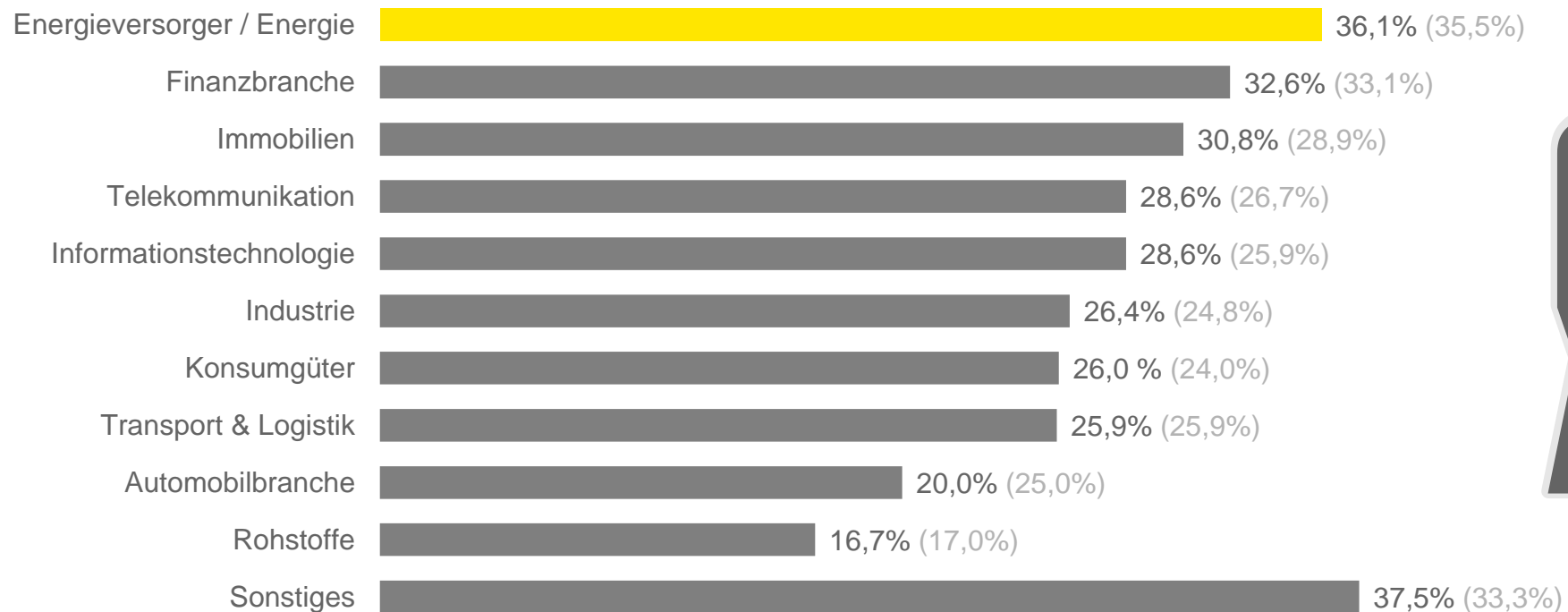
Aug. 2020: 69,1%  
 Jän. 2021: 70,9%  
**Aug. 2021: 70,9%**



- ▶ Der Anteil weiblicher Aufsichtsratsmitglieder der österreichischen WBI-Unternehmen hat mit aktuell fast 29 Prozent einen neuen Höchststand erreicht. Gegenüber Jahresbeginn ist die Zahl der weiblichen Aufsichtsräte um vier gestiegen - bei gleicher Anzahl an Aufsichtsräten insgesamt.
- ▶ In 48 der 55 untersuchten Unternehmen gibt es aktuell mindestens eine Frau im Aufsichtsrat; in 39 Unternehmen gibt es sogar mindestens zwei weibliche Gremiumsmitglieder.

# Energieversorger vor Finanzbranche aktuell mit höchstem Frauenanteil im Aufsichtsrat

Anteil weiblicher Aufsichts-/Verwaltungsratsmitglieder nach Branchen, jeweils zum 01. August 2021 (in Klammern: 01. Jänner 2021)



- ▶ Am höchsten ist der Anteil weiblicher Aufsichtsratsmitglieder derzeit in der Energiebranche, wo mehr als jedes dritte Aufsichtsratsmitglied eine Frau ist, gefolgt von der Finanzbranche, wo fast jedes dritte Aufsichtsratsmitglied weiblich ist.
- ▶ Am niedrigsten ist der Anteil weiblicher Gremiumsmitglieder mit rund 17 Prozent aktuell in der Rohstoffbranche, gefolgt von der Automobilbranche, wo er bei 20 Prozent liegt.



# Überblick zum 01. August 2021

	Vorstand	Aufsichtsrat
Zahl der Gremiumsmitglieder insgesamt	192	521
Zahl der weiblichen Gremiumsmitglieder insgesamt	14	149
<b>Anteil der weiblichen Gremiumsmitglieder</b>	<b>7,3%</b>	<b>28,6%</b>
Anteil der Unternehmen mit mindestens einem weiblichen Gremiumsmitglied	24%	87%
Anteil der Unternehmen mit zwei oder mehr weiblichen Gremiumsmitgliedern	2%	71%

# Überblick zum 01. Jänner 2021

	Vorstand	Aufsichtsrat
Zahl der Gremiumsmitglieder insgesamt	190	521
Zahl der weiblichen Gremiumsmitglieder insgesamt	15	145
<b>Anteil der weiblichen Gremiumsmitglieder</b>	<b>7,9%</b>	<b>27,8%</b>
Anteil der Unternehmen mit mindestens einem weiblichen Gremiumsmitglied	25%	87%
Anteil der Unternehmen mit zwei oder mehr weiblichen Gremiumsmitgliedern	2%	71%