

Female Start-up
Funding Index
Österreich 2022

FUND FEMALE →
→ F FOUNDERS

EY

Building a better
working world

Design der Studie



Lisa-Marie Fassi

Managing Partner, Fund F
Co-Founder Female Founders

lisa@fund-f.com



Florian Haas

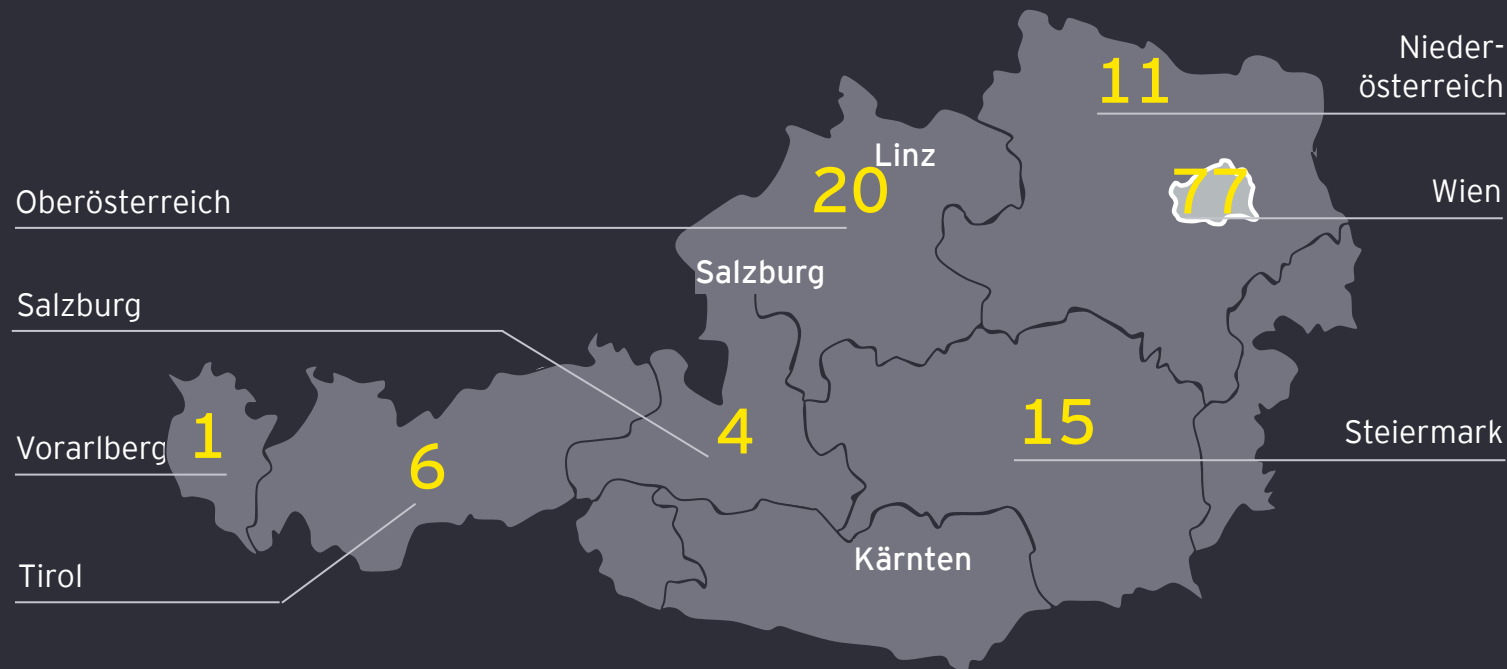
Head of Startup
EY Österreich

florian.haas@at.ey.com

Zahl der Start-ups, die 2022 Finanzierungen erhalten haben, nach Bundesländern (nicht Anzahl der Finanzierungsrunden)

Der Female Start-up Funding Index Österreich von EY Österreich; Female Founders und Fund F erscheint seit Anfang 2022 halbjährlich

Quellen: Pressemitteilungen der Startups oder Investoren, Presseberichterstattung, Crunchbase



Startup-Finanzierungsrunden 2022: Österreichs Jungunternehmen knacken erneut die Milliarden-Schwelle – aber Rückgang gegenüber Vorjahr um mehr als 200 Millionen Euro

Startup-Finanzierungen in Österreich 2015 bis 2022

Zahl

Wert

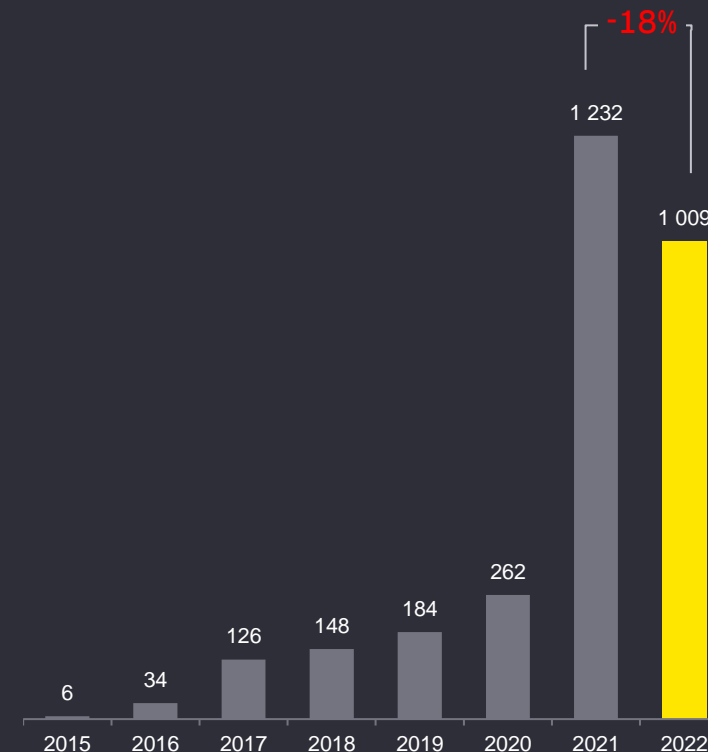
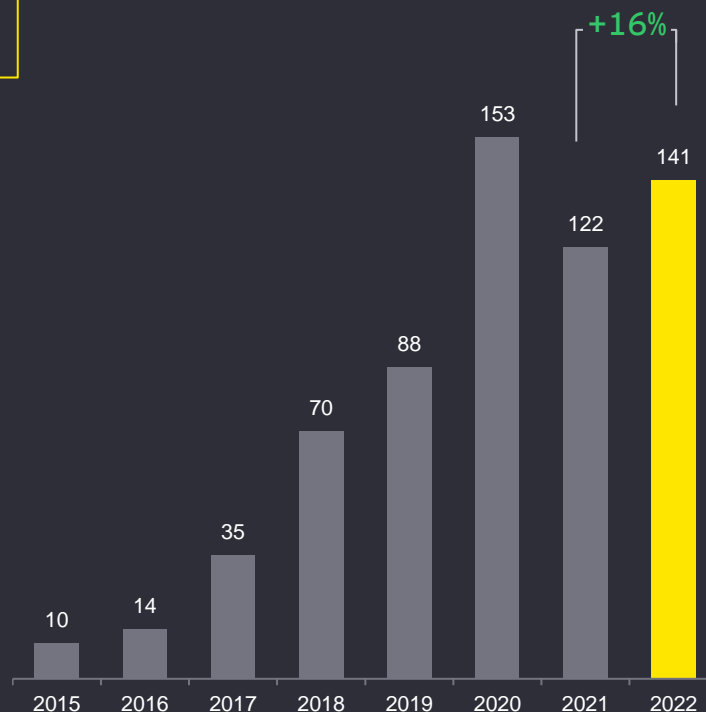
in Millionen Euro

Anzahl und Wert der Finanzierungsrunden in Österreich

Die Zahl der Finanzierungsrunden stieg 2022 gegenüber dem Vorjahr um 16 Prozent bzw. 19 Abschlüsse auf insgesamt 141 Deals und erreichte damit den zweithöchsten Wert im Untersuchungszeitraum. Nur 2020 lag die Zahl der Abschlüsse mit 153 noch etwas höher.

Der Gesamtwert dieser Investitionen sank gegenüber dem Vorjahr allerdings um 18 Prozent bzw. 223 Millionen Euro. Dieser Rückgang ist in erster Linie auf die geringere Anzahl an größeren und großen Deals im Umfang von mehr als 10 Millionen Euro zurückzuführen.

Die beiden Top-Abschlüsse (GoStudent, TTTech Auto) vereinigten mit insgesamt 550 Millionen Euro rund 55 Prozent des gesamten Investitionskapitals auf sich.



Startup-Finanzierungsrunden 2022: Nach Rekordinvestitionen von fast 900 Millionen Euro im ersten Halbjahr zuletzt starker Rückgang auf nur noch 125 Millionen Euro

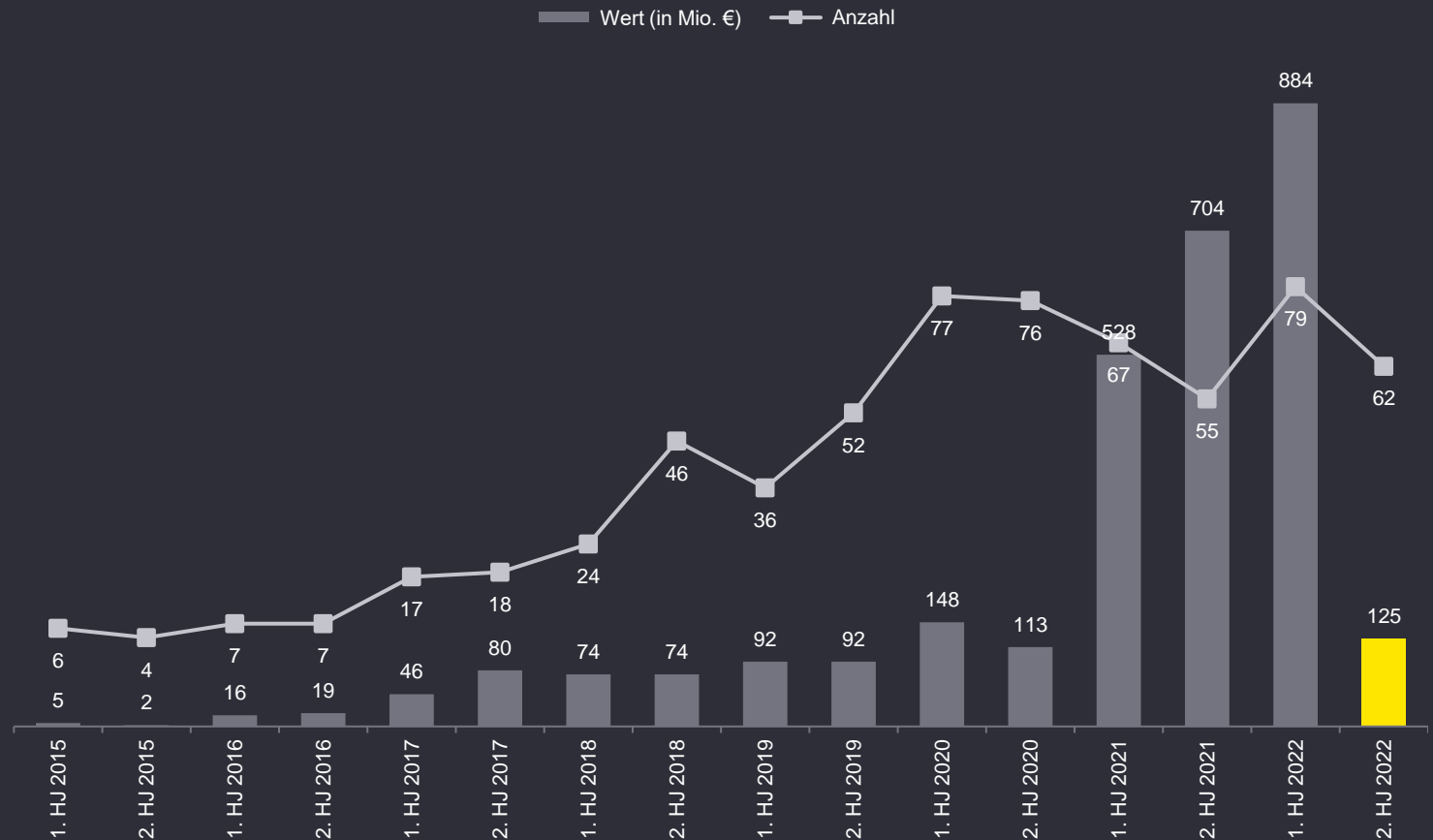
Startup-Finanzierungen in Österreich 2015 bis 2022

Zahl und Wert (in Millionen Euro)

Anzahl und Wert der Finanzierungsrunden in Österreich nach Halbjahren

Die Zahl der registrierten Abschlüsse übertraf im siebten Halbjahr in Folge die Marke von 50. Gegenüber dem ersten Halbjahr 2022, das mit 79 Finanzierungsrunden das anzahlmäßig abschlussstärkste Halbjahr im Untersuchungszeitraum war, ging die Zahl der Deals im zweiten Halbjahr allerdings deutlich zurück - um 17 Deals auf 62.

Das Finanzierungsvolumen brach im zweiten Halbjahr gegenüber dem ersten geradezu ein: Mit 125 Millionen Euro bewegte es sich nur noch auf dem Niveau der beiden 2020er Halbjahre, nachdem es zuvor drei Halbjahre in Folge gestiegen war und - insbesondere aufgrund von Mega-Deals - Werte jenseits der 500-Millionen-Euro-Marke erreicht hatte.



Große Mehrheit der Startups mit Finanzierungsrunden in 2022 mit rein männlich besetzten Gründungsteams - weniger als jedes fünfte finanzierte Startup mit mindestens einer Gründerin

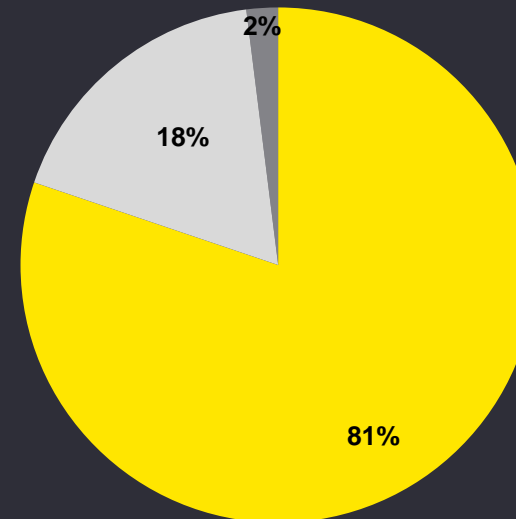
Startup-Finanzierungen in Österreich 2022

Startups mit Finanzierungsrunden in 2022 nach Zusammensetzung (weiblich/männlich) der Gründungsteams

Mit 105 Startups wies die große Mehrheit der Startups, die 2022 Risikokapital erhielten, ein ausschließlich männlich besetztes Gründungsteam auf - damit gingen 81 % der Finanzierungsrunden an rein männliche Founding Teams.

23 Startups mit mindestens einer Finanzierungsrunden in 2022 hatten mindestens eine Frau im Gründungsteam - 18 Prozent.

Zwei der 130 österreichischen Startups, die in 2022 mindestens eine Finanzierungsrunde verzeichneten, hatten ein ausschließlich weiblich besetztes Gründungsteam - knapp 2 Prozent.



- Anteil der Startups mit Finanzierungsrunden in 2022 mit ausschließlich männlichen Gründern
- Anteil der Startups mit Finanzierungsrunden in 2022 mit gemischten Gründerteams
- Anteil der Startups mit Finanzierungsrunden in 2022 mit ausschließlich weiblichen Gründern

Angaben in Prozent | Grundgesamtheit: Anzahl der österreichischen Startups, die 2022 mindestens eine Finanzierungsrunde verzeichnen konnten

Mehr als 90 Prozent des Kapitals für Start-ups floss an rein männliche Teams

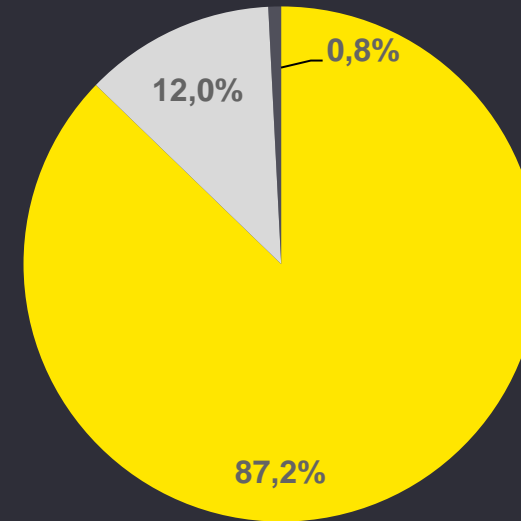
Start-up-Finanzierungen Volumen in Millionen Euro in Österreich 2022

Volumen der Finanzierungsrunden nach Zusammensetzung der Founding Teams

87,2 Prozent des Finanzierungsvolumens bei Runden mit namentlich bekannten Gründer:innen flossen an rein männliche Founding Teams.

Weitere zwölf Prozent der Finanzierungssumme gingen an Start-ups und Scale-ups von gemischten Founding Teams.

Knapp weniger als ein Prozent flossen an rein weibliche Founding Teams.



■ Rein männliche Founding Teams ■ Gemischte Founding Teams ■ Rein weibliche Founding Teams

Angaben in Prozent

Startups mit Finanzierungsrunden in 2022: Nur gut jede:r elfte Gründer:in ist eine Frau - Anteil mit Abstand am höchsten im Bereich AgTech

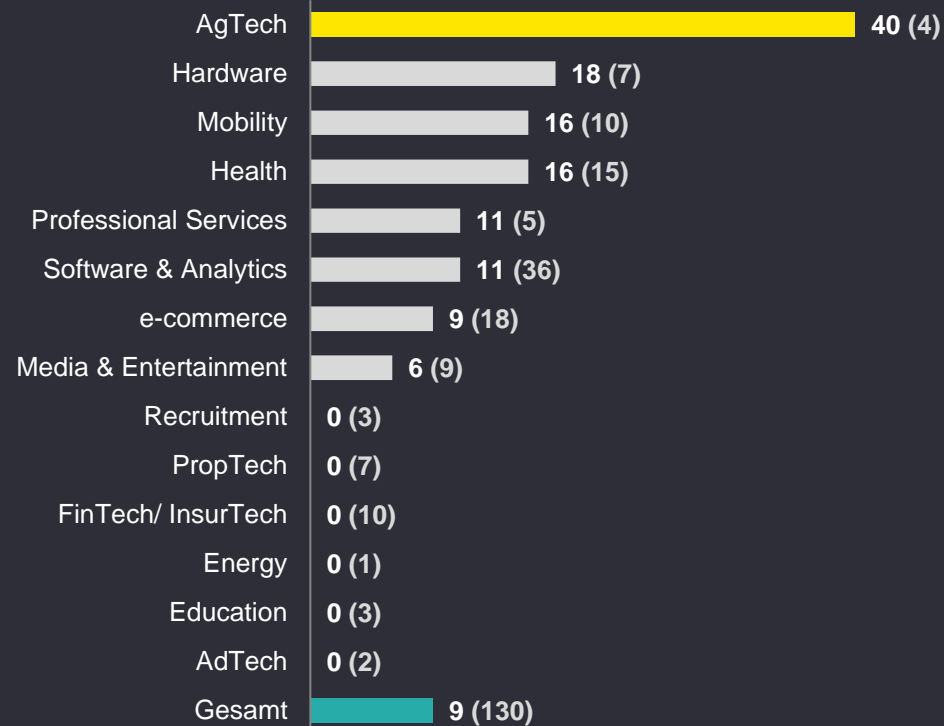
Startup-Finanzierungen in Österreich 2022

Anteil weiblicher Gründer:in je Sektor in Prozent

Nur 26 der 294 Gründer:innen von österreichischen Startups, die 2022 Risikokapitalfinanzierungen erhielten, sind Frauen.

Am höchsten ist der Frauenanteil in den Gründungsteams mit 40 Prozent im Bereich AgTech. In den Sektoren Hardware, Mobility und Health ist immerhin rund jede:r sechste Gründer:in eine Frau.

In 6 der 14 untersuchten Sektoren sind bei den finanzierten Startups keine Frauen in den jeweiligen Gründungsteams.



Angaben in Prozent; in Klammern: Anzahl an Startups je Branche | Grundgesamtheit: Anzahl der österreichischen Startups, die 2022 mindestens eine Finanzierungsrunde verzeichnen konnten und keine institutionellen Gründer haben (n = 130)

