



# EY Start-up- Barometer Europa

März 2022



Building a better  
working world

# Design der Studie



## Florian Haas

Leiter Start-up Ökosystem  
EY Österreich

Wagramer Straße 19  
1220 Wien  
Telefon +43 1 211 70 1156  
florian.haas@at.ey.com

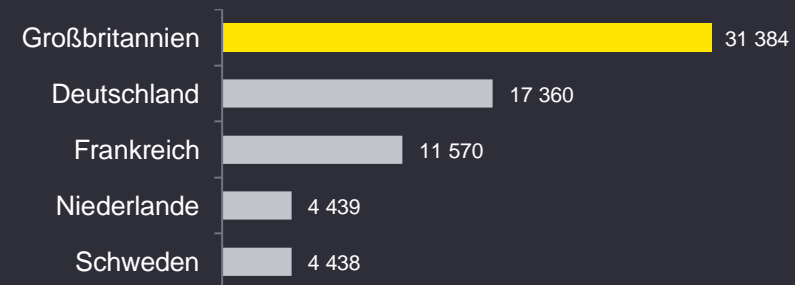
Das EY Start-up-Barometer  
Europa erscheint seit 2014

Quellen: Pressemitteilungen der  
Startups oder Investoren,  
Presseberichterstattung,  
Crunchbase, Swiss Venture Capital  
Report; kein Anspruch auf  
Vollständigkeit

- ▶ Die vorliegende Studie beschränkt sich weitestgehend auf Startups, die nicht älter als zehn Jahre sind. Ausnahmen sind solche Unternehmen, deren Gründungsjahr nicht bekannt ist, oder die trotz eines höheren Alters in der öffentlichen Wahrnehmung weiterhin als Startups gelten.
- ▶ Alle Währungsumrechnungen auf Basis der durchschnittlichen Halbjahres-Wechselkurse zum Euro im Jahr 2021



## Top 5-Destinationen 2021, Finanzierungssumme in Mio. EUR



# Europäische Startups erhalten 2021 mehr als 88 Milliarden Euro Risikokapital - Gesamtvolumen gegenüber 2020 mehr als verdoppelt

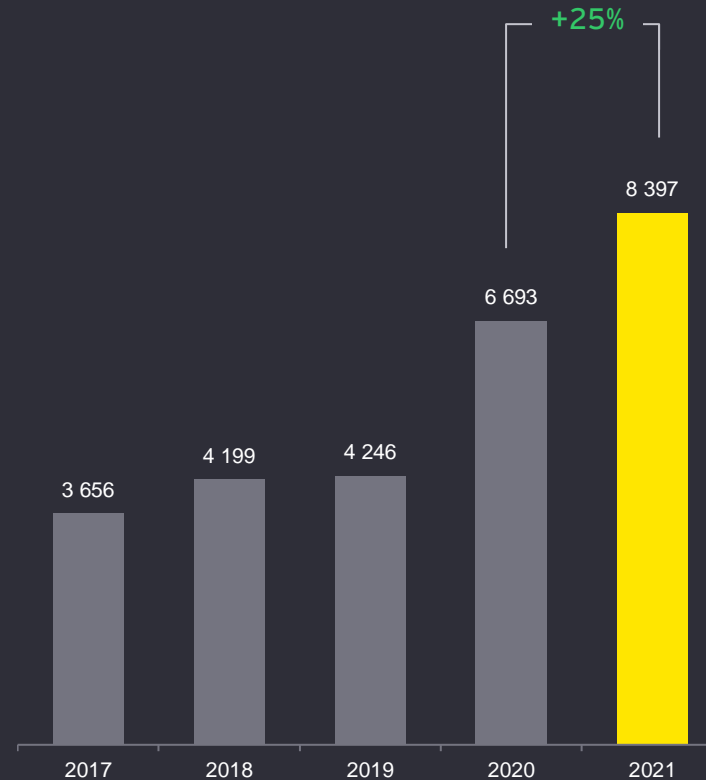
## Startup-Finanzierungen in Europa

### Anzahl und Wert der Finanzierungsrunden in Europa

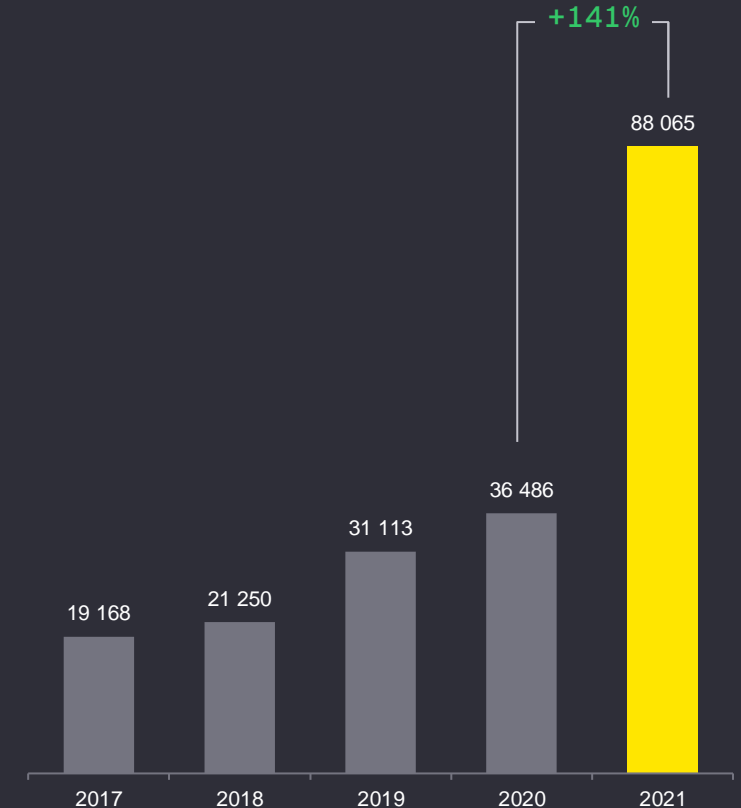
Europäische Startups sammelten im vergangenen Jahr so viel Risikokapital ein, wie noch in keinem Jahr zuvor: Insgesamt wurde ein Finanzierungsvolumen von rund 88,1 Milliarden Euro realisiert - das sind 141 Prozent mehr als 2020 und nur etwas weniger als in den drei Jahren von 2018 bis 2020 zusammen.

Auch die Anzahl der Finanzierungsrunden lag 2021 höher als jemals zuvor: Gegenüber 2020 stieg sie um 25 Prozent auf den neuen Höchstwert von fast 8.400.

### Zahl



### Wert in Millionen Euro



# Deal-Volumen erreicht im ersten Halbjahr 2021 mit 45 Milliarden Euro neuen Halbjahreshöchstwert

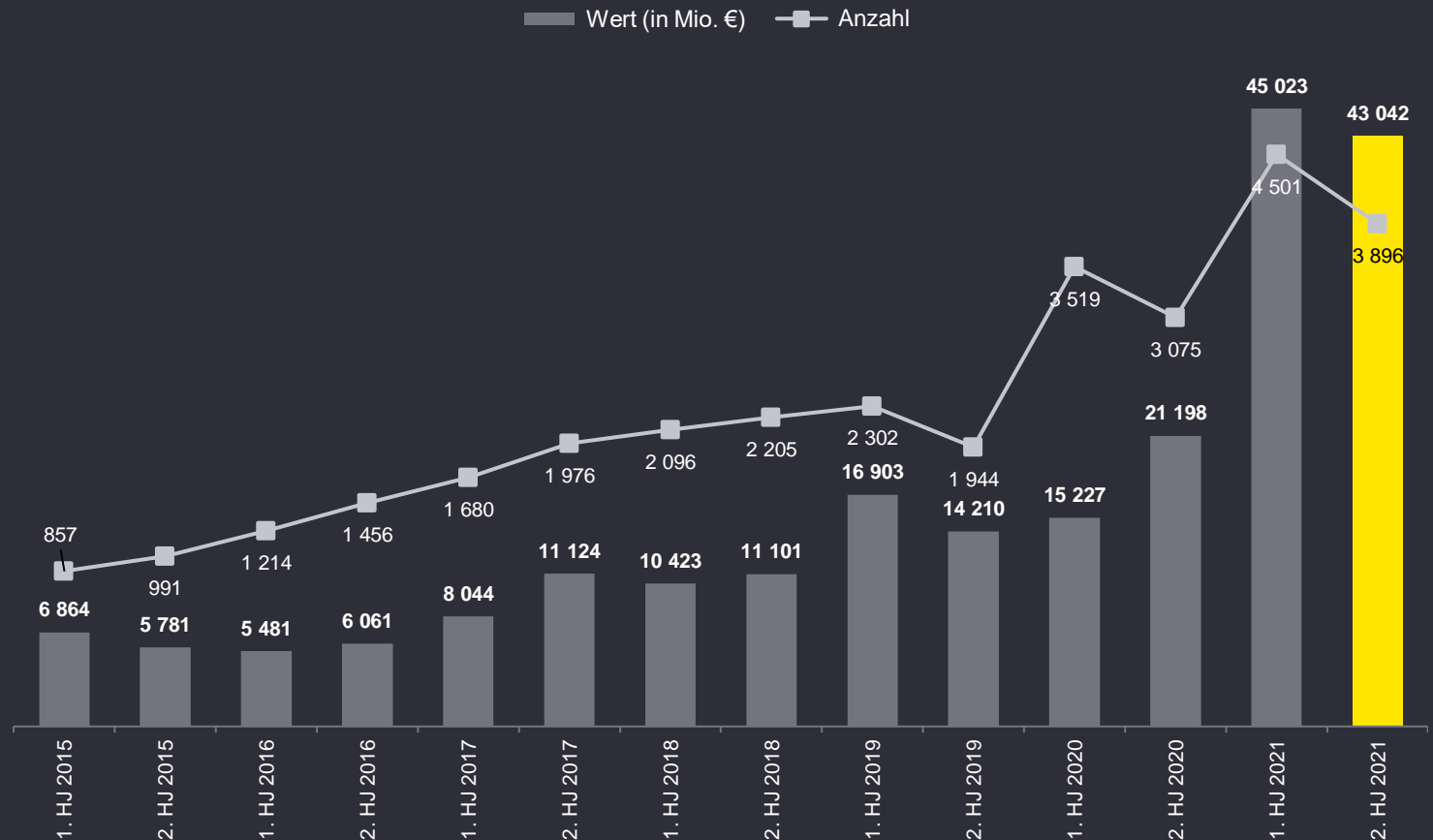
## Startup-Finanzierungen in Europa 2015 bis 2021

### Anzahl und Wert der Finanzierungsrunden in Europa nach Halbjahren

Die Finanzierungstätigkeiten im europäischen Startup-Sektor erreichten im ersten Halbjahr 2021 einen vorläufigen Höhepunkt: In 4.501 Runden wurde insgesamt ein Finanzierungsvolumen von rund 45 Milliarden Euro realisiert - dies bedeutete neue Höchstwerte sowohl in Bezug auf den Gesamtwert als auch in Bezug auf die Anzahl der Abschlüsse.

Auch das zweite Halbjahr 2021 verlief abschlussstark: In fast 3.900 Finanzierungsrunden wurde ein Gesamtvolumen von immerhin gut 43 Milliarden Euro realisiert - mehr als im Gesamtjahr 2020 zusammen.

### Zahl und Wert (in Millionen Euro)



# Großbritannien bei Zahl der Finanzierungsrunden unangefochtener Spitzenreiter - Österreich mit leichtem Rückgang auf Platz 15

## Start-up-Finanzierungen in Europa 2021 und 2020

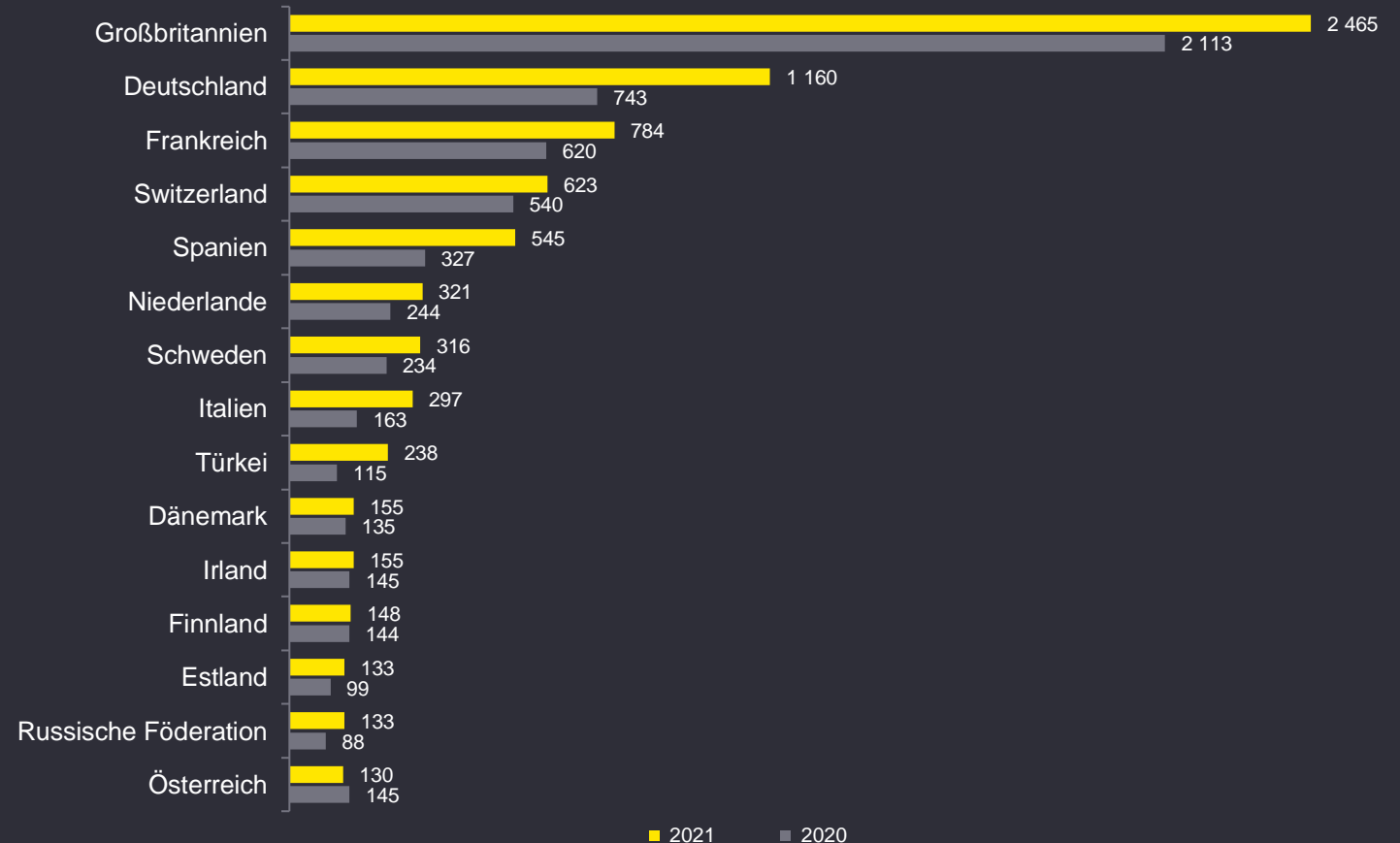
### Anzahl der Finanzierungsrunden je Land

In Großbritannien wurden 2021 mit 2.465 Deals die mit Abstand meisten Finanzierungsrunden in Europa gezählt und 17 Prozent mehr als im Vorjahr.

Deutschland folgt mit 1.160 Finanzierungsrunden auf Rang zwei vor Frankreich, das es auf 784 Abschlüsse bringt. Mit einem Zuwachs von 56 Prozent verzeichnete Deutschland den stärksten Zuwachs unter den Top-3-Standorten.

An allen Top 14 Standorten wurden mehr Abschlüsse gezählt als 2020. Den stärksten Zuwachs verzeichnete mit einem Plus von 107 Prozent die Türkei.

Nur in Österreich als einzigem der Top-15-Länder sank die Zahl der Finanzierungsrunden gegenüber 2020 - damit verliert Österreich 5 Plätze und rutscht von 10 auf 15.

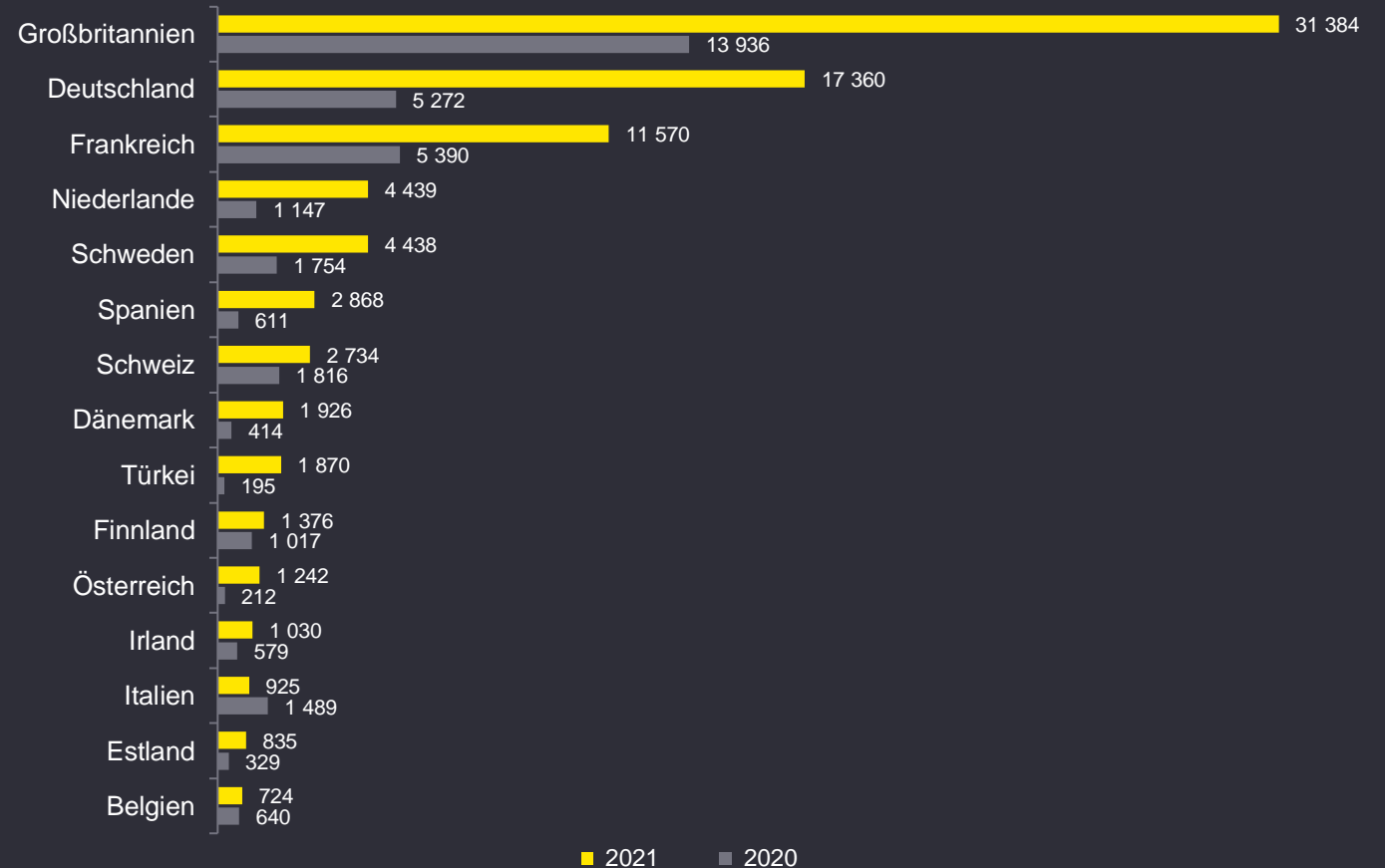


# Großbritannien auch bei Finanzierungsvolumen weit vorne - Deutschland und Frankreich folgen mit Abstand, Österreich verbessert sich auf Rang 11

## Start-up-Finanzierungen in Europa 2021 und 2020

### Finanzierungssummen je Land (in Mio. Euro)

Auch beim Finanzierungsvolumen liegt Großbritannien klar vorne: Hier wurden 2021 Risikokapitalfinanzierungen in Höhe von rund 31,4 Milliarden Euro getätigt, das sind immerhin 125 Prozent mehr als 2020. Deutschland folgt mit rund 17,4 Milliarden Euro und einem Plus von 229 Prozent auf Rang zwei vor Frankreich, das es auf ein Gesamtinvestitionsvolumen von rund 11,6 Milliarden Euro bringt. Österreich verbessert sich durch eine Verfünffachung von Rang 16 auf Rang 11. Mit Ausnahme von Italien wurden in allen Top 15-Märkten 2021 höhere Investitionsvolumina realisiert als im Vorjahr.



# Finanzierungsvolumen in Europa hat sich im Durchschnitt fast verdoppelt - in Deutschland sind die Runden am größten, Österreich auf Rang 11

## Start-up-Finanzierungen in Europa 2021 und 2020


### Durchschnittliche Finanzierungssummen je Land\* (in Mio. Euro)

Beim durchschnittlich pro Runde lukrierten Finanzierungsvolumen liegt hingegen Deutschland vorne: Hier wurden 2021 pro Runde 17,71 Millionen Euro Risikokapital eingenommen - mehr als doppelt so viel wie im Vorjahr.

Dahinter folgen Frankreich und die Niederlande, Großbritannien belegt hier nur Rang 7.

Österreich verzeichnet mehr als eine Verdoppelung und schiebt sich damit auf Rang 11.

Insgesamt hat sich das durchschnittliche Volumen einer Finanzierungsrunde für ein europäisches Start-up von 6,91 auf 12,98 Millionen Euro fast verdoppelt.



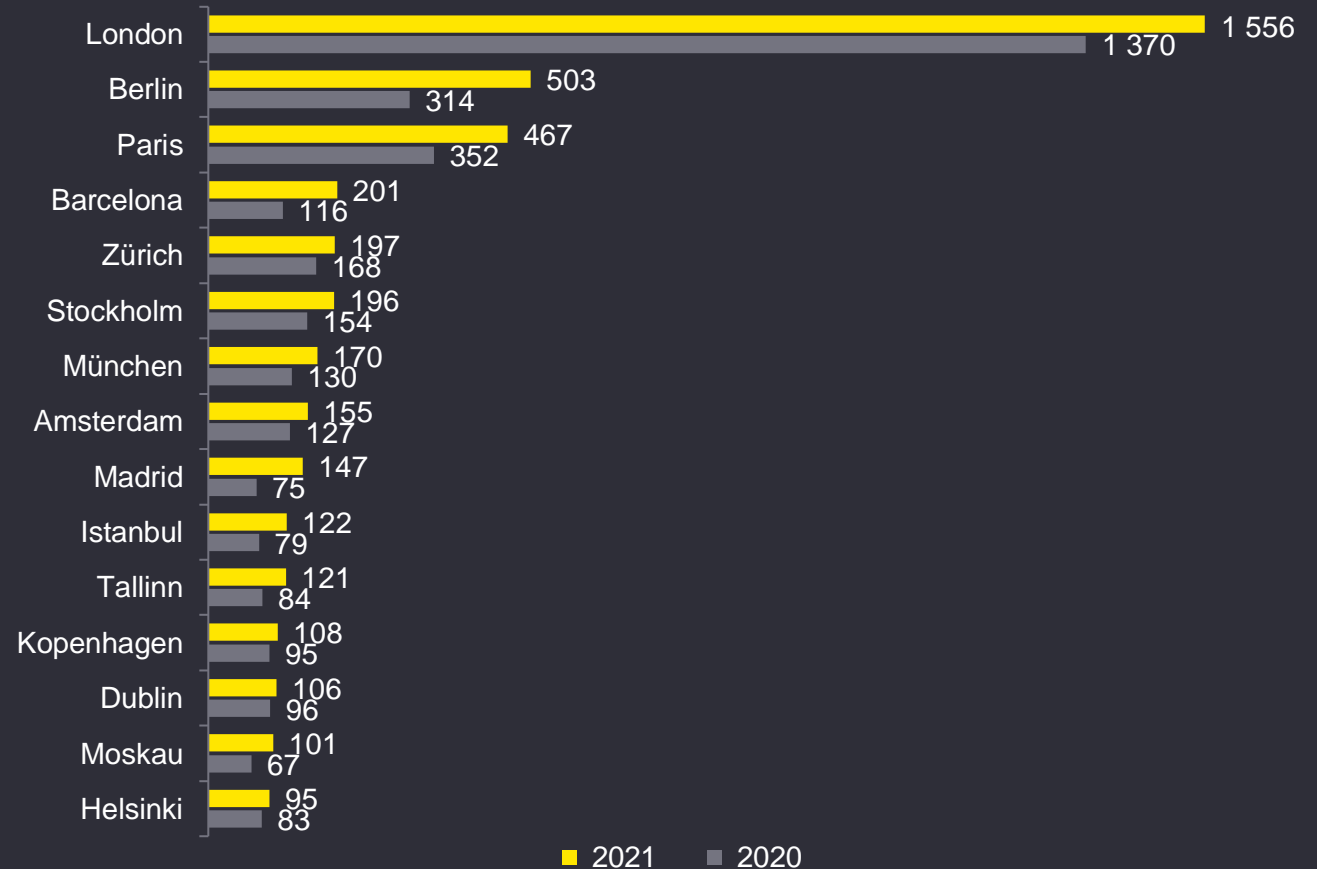
\* Angaben bezogen auf Finanzierungsrunden mit bekanntem Volumen; Länder mit mindestens 10 Finanzierungsrunden

# Städteranking: London alleine mit ähnlich vielen Deals wie Berlin, Paris, Barcelona, Zürich und Stockholm zusammen - Wien nicht unter Top-15

## Start-up-Finanzierungen in Europa 2021 und 2020

### Anzahl der Finanzierungsrunden je Stadt

London, Berlin und Paris bleiben auch 2021 die Hotspots der europäischen Startup-Szene: Wie schon 2020 wurden drei von zehn Finanzierungsrunden europäischer Startups in einer dieser drei Metropolen verzeichnet. Wien schafft es 2021 nicht in die Top-15.



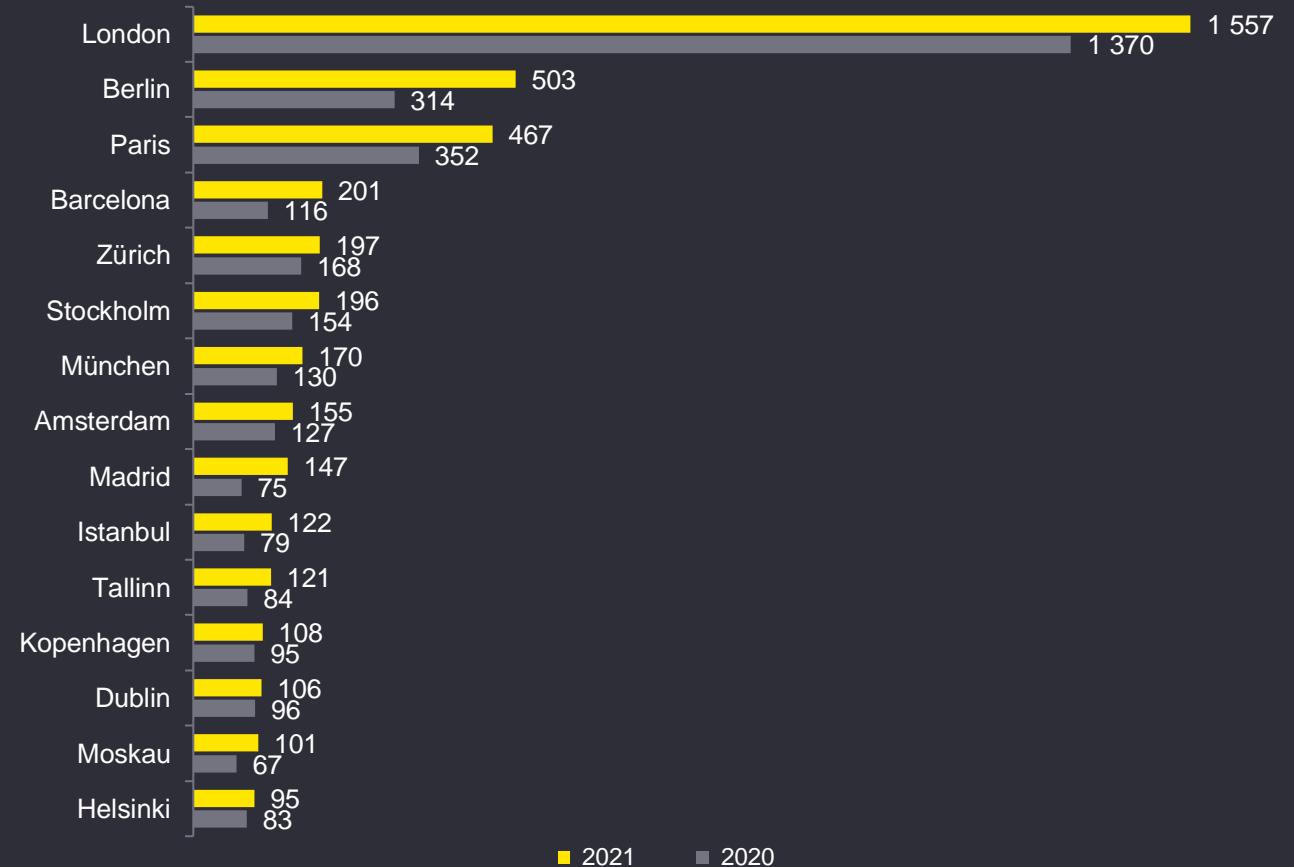


# Städteranking: London alleine mit ähnlich vielen Deals wie Berlin, Paris, Barcelona, Zürich und Stockholm zusammen - Wien nicht unter Top-15

## Start-up-Finanzierungen in Europa 2021 und 2020

### Anzahl der Finanzierungsrunden je Stadt

London, Berlin und Paris bleiben auch 2021 die Hotspots der europäischen Startup-Szene: Wie schon 2020 wurden drei von zehn Finanzierungsrunden europäischer Startups in einer dieser drei Metropolen verzeichnet. Wien schafft es 2021 nicht in die Top-15.



# London weiter Standort Nummer eins für Startups in Europa: Investitionsvolumen höher als in Berlin und Paris zusammen - Wien auf Rang 13

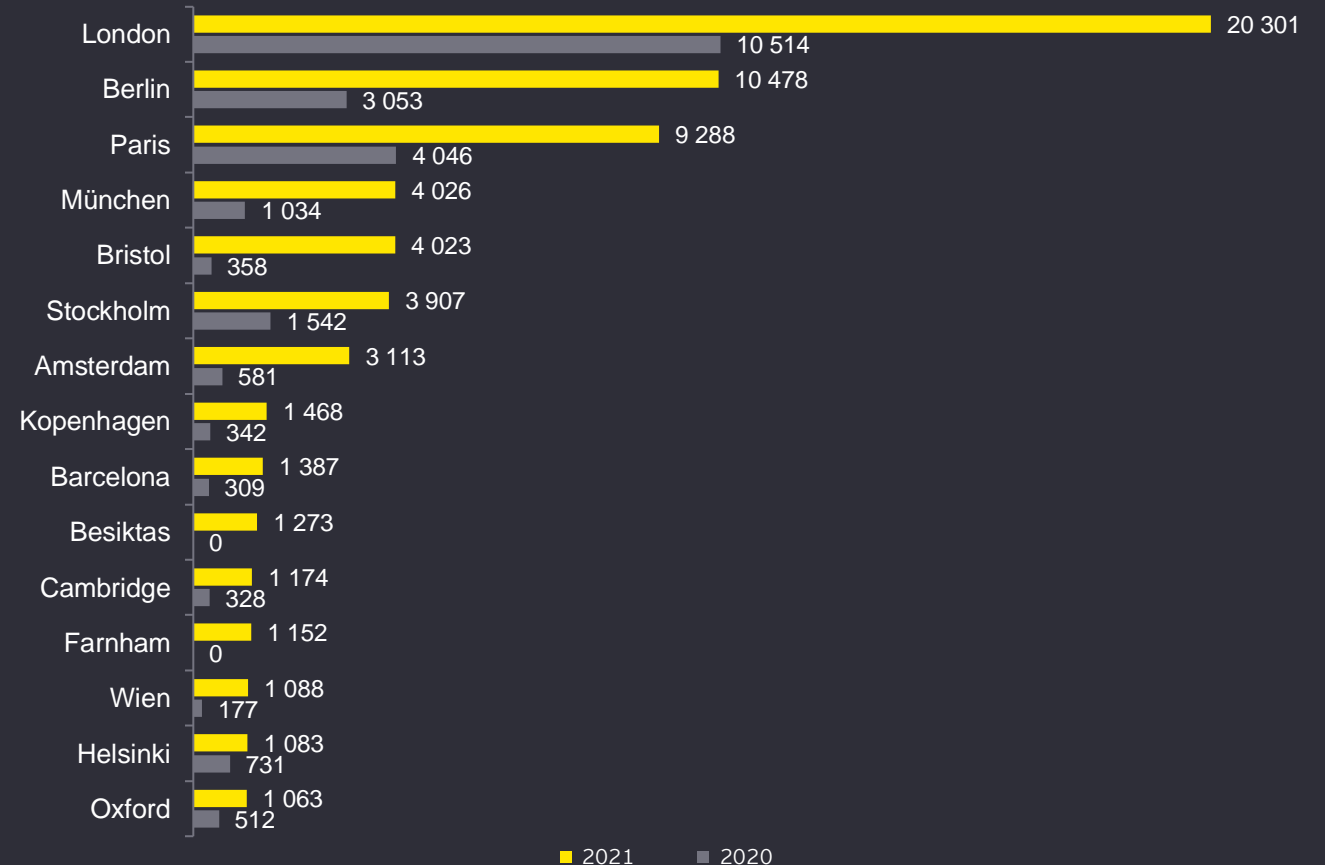
## Start-up-Finanzierungen in Europa 2021 und 2020

### Finanzierungssummen je Stadt (in Mio. Euro)

Wie in den Vorjahren vereinigte die Startup-Szene in London 2021 das mit Abstand höchste Finanzierungsvolumen auf sich: Mit rund 20,3 Milliarden Euro wurde dort mehr Risikokapital in Startups investiert als in Berlin und Paris zusammen.

Alle drei Top-Standorte verzeichneten deutliche Zuwächse gegenüber dem Vorjahr, allen voran Berlin mit einem Plus von 243 Prozent, gefolgt von Paris (plus 130 Prozent) und London (plus 93 Prozent).

Wien schafft es mit einem Gesamtfinanzierungsvolumen von rund 1,1 Milliarden Euro auf Rang 13 der europäischen Rangliste.



# Europa: IVC Evidencia und Northvolt mit den größten Finanzierungsrunden - fünf der Top 10-Deals von deutschen Startups

## Top-10-Finanzierungsrunden in Europa 2021

Unternehmen	Monat	Finanzierungssumme in Mio. Euro *	Land
IVC Evidencia	Februar	3 500	Großbritannien
Northvolt	Juni	2 282	Schweden
Constellation Automotive Group	Mai	1 152	Großbritannien
Gorillas	September	861	Deutschland
Celonis	Juni	830	Deutschland
N26	Oktober	775	Deutschland
Trade Republic	Mai	747	Deutschland
IONITY	November	700	Deutschland
Revolut	Juli	689	Großbritannien
MessageBird	April	664	Niederlande

\* Die Umrechnung von Fremdwährungen in Euro wurde aufgrund der jeweiligen Halbjahres-Durchschnittskurse vorgenommen

# Top 10 2021: Bitpanda vor GoStudent mit der größten Finanzierungsrunde - Top 8-Finanzierungen allesamt bei in Wien ansässigen Start-ups

## Top 10-Finanzierungen in Österreich 2021

Unternehmen	Monat	Finanzierungssumme in Mio. Euro	Bundesland
Bitpanda	August	226	Wien
GoStudent	Juni	205	Wien
Bitpanda	März	141	Wien
Adverity	August	103	Wien
PSPDFkit	Oktober	100	Wien
GoStudent	März	70	Wien
Storebox	Juli	52	Wien
Refurbed	August	46	Wien
Tractive	Mai	29	Oberösterreich
USound	Dezember	25	Steiermark

## EY | Building a better working world

Mit unserer Arbeit setzen wir uns für eine besser funktionierende Welt ein. Wir helfen unseren Kunden, Mitarbeitenden und der Gesellschaft, langfristige Werte zu schaffen und das Vertrauen in die Kapitalmärkte zu stärken.

In mehr als 150 Ländern unterstützen wir unsere Kunden, verantwortungsvoll zu wachsen und den digitalen Wandel zu gestalten. Dabei setzen wir auf Diversität im Team sowie die Nutzung von Daten und modernsten Technologien bei der Erbringung unserer Dienstleistungen.

Ob Wirtschaftsprüfung (Assurance), Steuerberatung (Tax), Strategie- und Transaktionsberatung (Strategy and Transactions) oder Unternehmensberatung (Consulting): Unsere Teams stellen bessere Fragen, um neue und bessere Antworten auf die komplexen Herausforderungen unserer Zeit geben zu können.

Das internationale Netzwerk von EY Law, in Österreich vertreten durch die Pelzmann Gall Groß Rechtsanwälte GmbH, komplettiert mit umfassender Rechtsberatung das ganzheitliche Service Portfolio von EY.

„EY“ und „wir“ beziehen sich in dieser Präsentation auf alle österreichischen Mitgliedsunternehmen von Ernst & Young Global Limited (EYG). Jedes EYG-Mitgliedsunternehmen ist rechtlich selbstständig und unabhängig. Ernst & Young Global Limited ist eine Gesellschaft mit beschränkter Haftung nach englischem Recht und erbringt keine Leistungen für Mandanten. Informationen darüber, wie EY personenbezogene Daten sammelt und verwendet, sowie eine Beschreibung der Rechte, die Einzelpersonen gemäß der Datenschutzgesetzgebung haben, sind über [ey.com/privacy](https://ey.com/privacy) verfügbar. Weitere Informationen zu unserer Organisation finden Sie unter [ey.com](https://ey.com).

In Österreich ist EY an vier Standorten präsent.

© 2021 Ernst & Young ServicegmbH & Co OG  
Steuerberatungsgesellschaft  
All Rights Reserved.  
ED None

Diese Präsentation ist lediglich als allgemeine, unverbindliche Information gedacht und kann daher nicht als Ersatz für eine detaillierte Recherche oder eine fachkundige Beratung oder Auskunft dienen. Es besteht kein Anspruch auf sachliche Richtigkeit, Vollständigkeit und/oder Aktualität. Jegliche Haftung seitens der Ernst & Young ServicegmbH & Co OG Steuerberatungsgesellschaft und/oder anderer Mitgliedsunternehmen der globalen EY-Organisation wird ausgeschlossen.

[ey.com/at](https://ey.com/at)