

The background of the cover features a group of three people in a meeting. A man in a maroon shirt and glasses is pointing at a screen, while a man in a white shirt looks on thoughtfully. The background is filled with various data visualizations, including bar charts, line graphs, and code snippets, all in a blue and white color scheme. A large yellow diagonal shape is overlaid on the left side of the image.

Startup-Barometer Europa

April 2022

Design der Studie



Dr. Thomas Prüver

Head EY Startup, GSA
Ernst & Young GmbH
Wirtschaftsprüfungsgesellschaft

Friedrichstraße 140
10117 Berlin
Telefon +49 30 25471 21325
thomas.pruever@de.ey.com

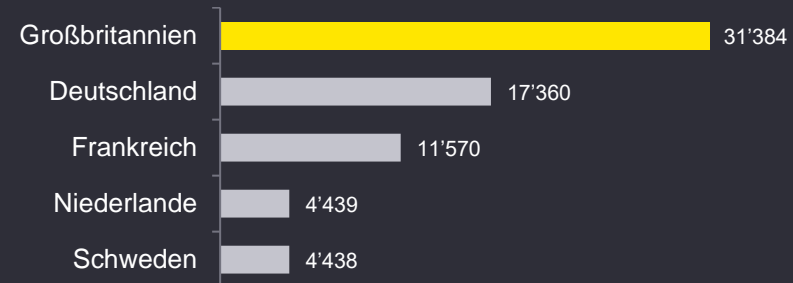
Das EY Startup-Barometer Europa erscheint seit 2017 jährlich.

Quellen: Pressemitteilungen der Startups oder Investoren, Presseberichterstattung, Crunchbase, Swiss Venture Capital Report; kein Anspruch auf Vollständigkeit

- ▶ Die vorliegende Studie beschränkt sich weitestgehend auf Startups, die nicht älter als zehn Jahre sind. Ausnahmen sind solche Unternehmen, deren Gründungsjahr nicht bekannt ist, oder die trotz eines höheren Alters in der öffentlichen Wahrnehmung weiterhin als Startups gelten.
- ▶ Alle Währungsumrechnungen auf Basis der durchschnittlichen Halbjahres-Wechselkurse zum Euro im Jahr 2021



Top 5-Destinationen 2021, Finanzierungssumme in Mio. EUR



Europäische Startups erhalten 2021 mehr als 88 Milliarden Euro Risikokapital - Gesamtvolumen gegenüber 2020 mehr als verdoppelt

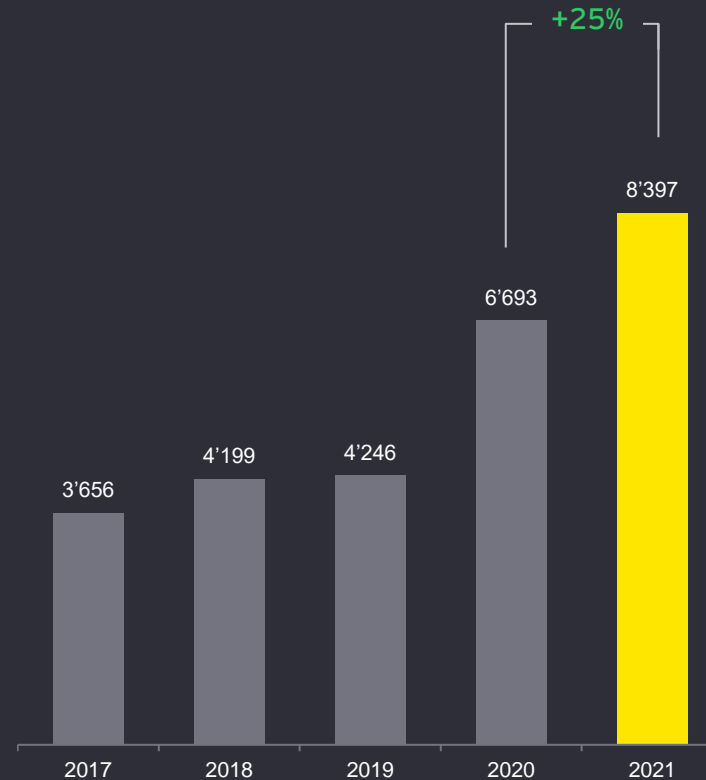
Startup-Finanzierungen in Europa

Anzahl und Wert der Finanzierungsrunden in Europa

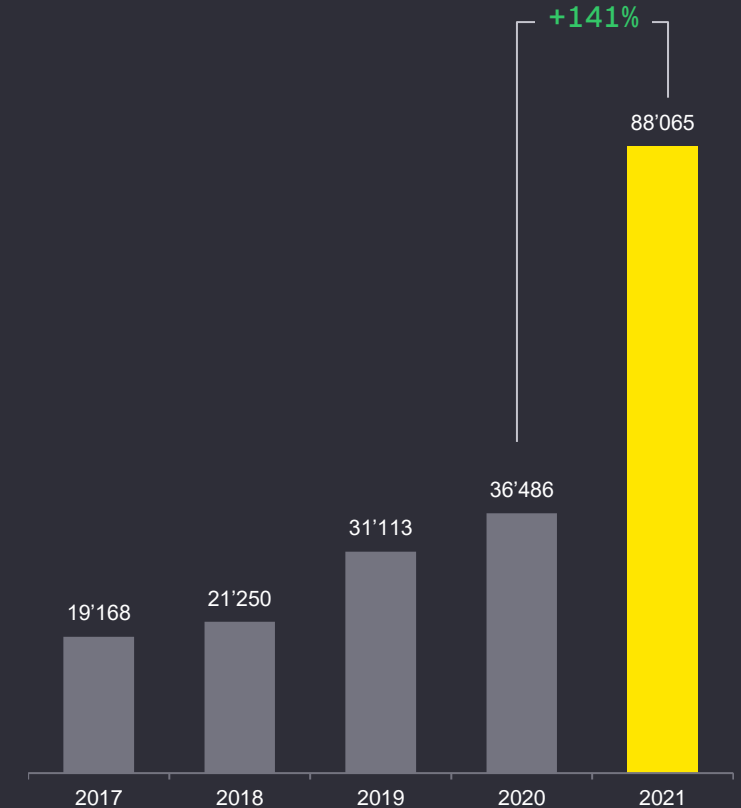
Europäische Startups sammelten im vergangenen Jahr so viel Risikokapital ein, wie noch in keinem Jahr zuvor: Insgesamt wurde ein Finanzierungsvolumen von rund 88,1 Milliarden Euro realisiert - das sind 141 Prozent mehr als 2020 und nur etwas weniger als in den drei Jahren von 2018 bis 2020 zusammen.

Auch die Anzahl der Finanzierungsrunden lag 2021 höher als jemals zuvor: Gegenüber 2020 stieg sie um 25 Prozent auf den neuen Höchstwert von fast 8.400.

Zahl



Wert in Millionen Euro



Deal-Volumen erreicht im ersten Halbjahr 2021 mit 45 Milliarden Euro neuen Halbjahreshöchstwert

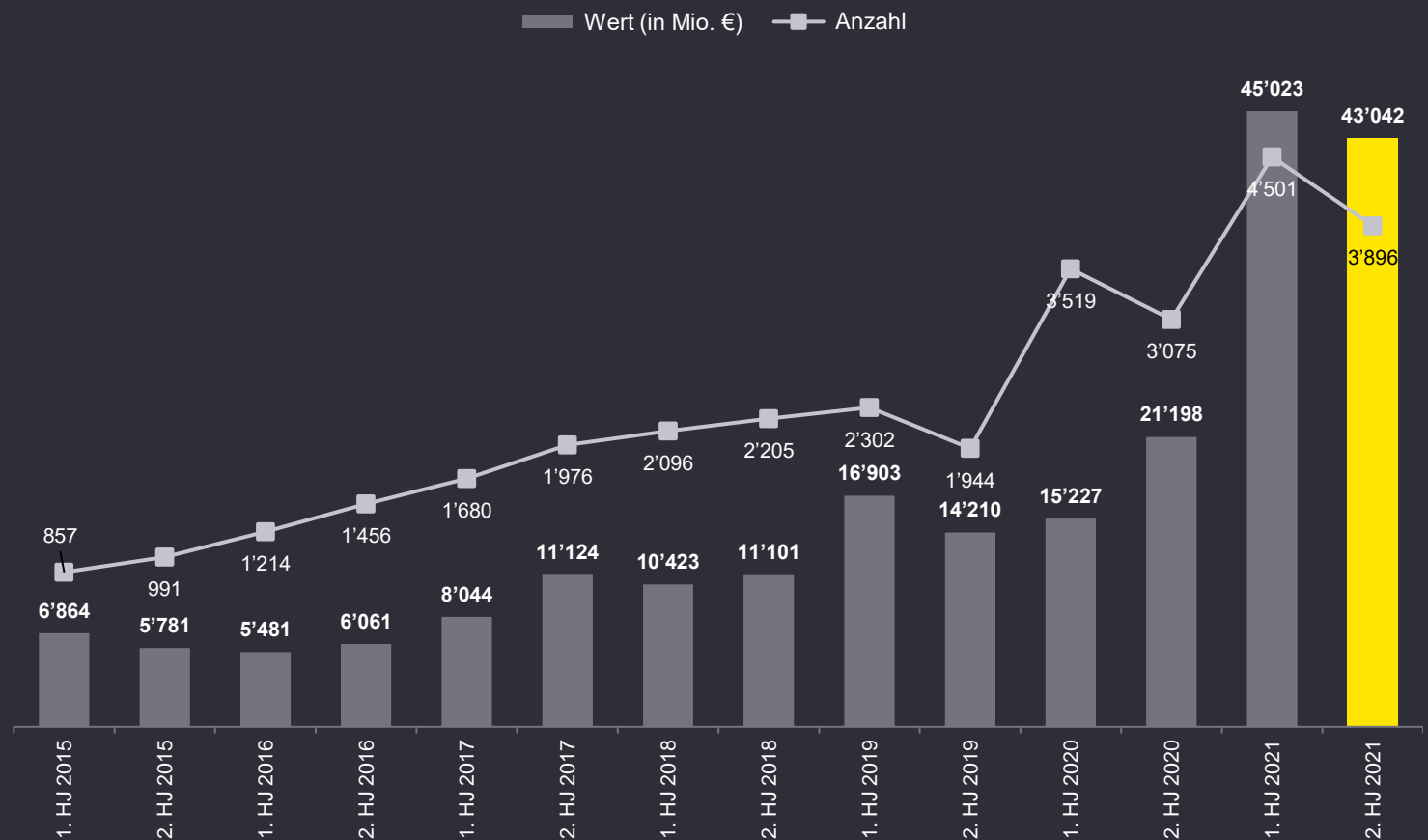
Startup-Finanzierungen in Europa 2015 bis 2021

Anzahl und Wert der Finanzierungsrunden in Europa nach Halbjahren

Die Finanzierungstätigkeiten im europäischen Startup-Sektor erreichten im ersten Halbjahr 2021 einen vorläufigen Höhepunkt: In 4.501 Runden wurde insgesamt ein Finanzierungsvolumen von rund 45 Milliarden Euro realisiert - dies bedeutete neue Höchstwerte sowohl in Bezug auf den Gesamtwert als auch in Bezug auf die Anzahl der Abschlüsse.

Auch das zweite Halbjahr 2021 verlief abschlussstark: In fast 3.900 Finanzierungsrunden wurde ein Gesamtvolumen von immerhin gut 43 Milliarden Euro realisiert - mehr als im Gesamtjahr 2020 zusammen.

Zahl und Wert (in Millionen Euro)



Großbritannien bei Zahl der Finanzierungsrunden unangefochtener Spitzenreiter - Deutschland weiter auf Rang zwei vor Frankreich

Startup-Finanzierungen in Europa 2021 und 2020

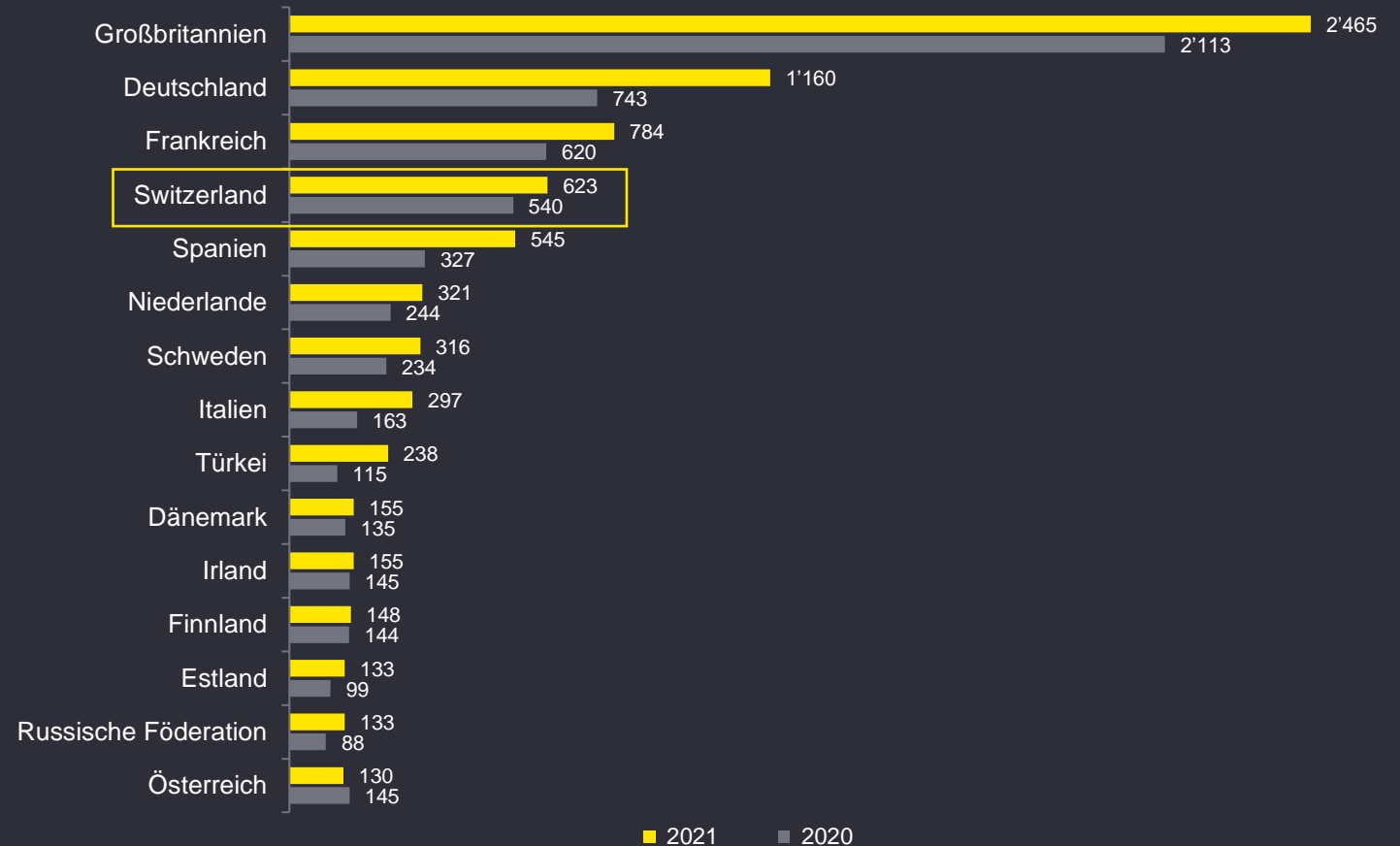
Anzahl der Finanzierungsrunden je Land

In Großbritannien wurden 2021 mit 2.465 Deals die mit Abstand meisten Finanzierungsrunden in Europa gezählt und 17 Prozent mehr als im Vorjahr.

Deutschland folgt mit 1.160 Finanzierungsrunden auf Rang zwei vor Frankreich, das es auf 784 Abschlüsse bringt. Mit einem Zuwachs von 56 Prozent verzeichnete Deutschland den stärksten Zuwachs unter den Top 3 Standorten.

An allen Top 14 Standorten wurden mehr Abschlüsse gezählt als 2020. Den stärksten Zuwachs verzeichnete mit einem Plus von 107 Prozent die Türkei.

In der Schweiz wurden 2021 insgesamt 623 Finanzierungsrunden durchgeführt, womit das Land den vierten Platz unter allen europäischen Staaten erreicht.



Großbritannien auch bei Finanzierungsvolumen weit vorne - Deutschland auf Rang zwei - Frankreich, die Niederlande und Schweden auf den nächsten Plätzen

Startup-Finanzierungen in Europa 2021 und 2020

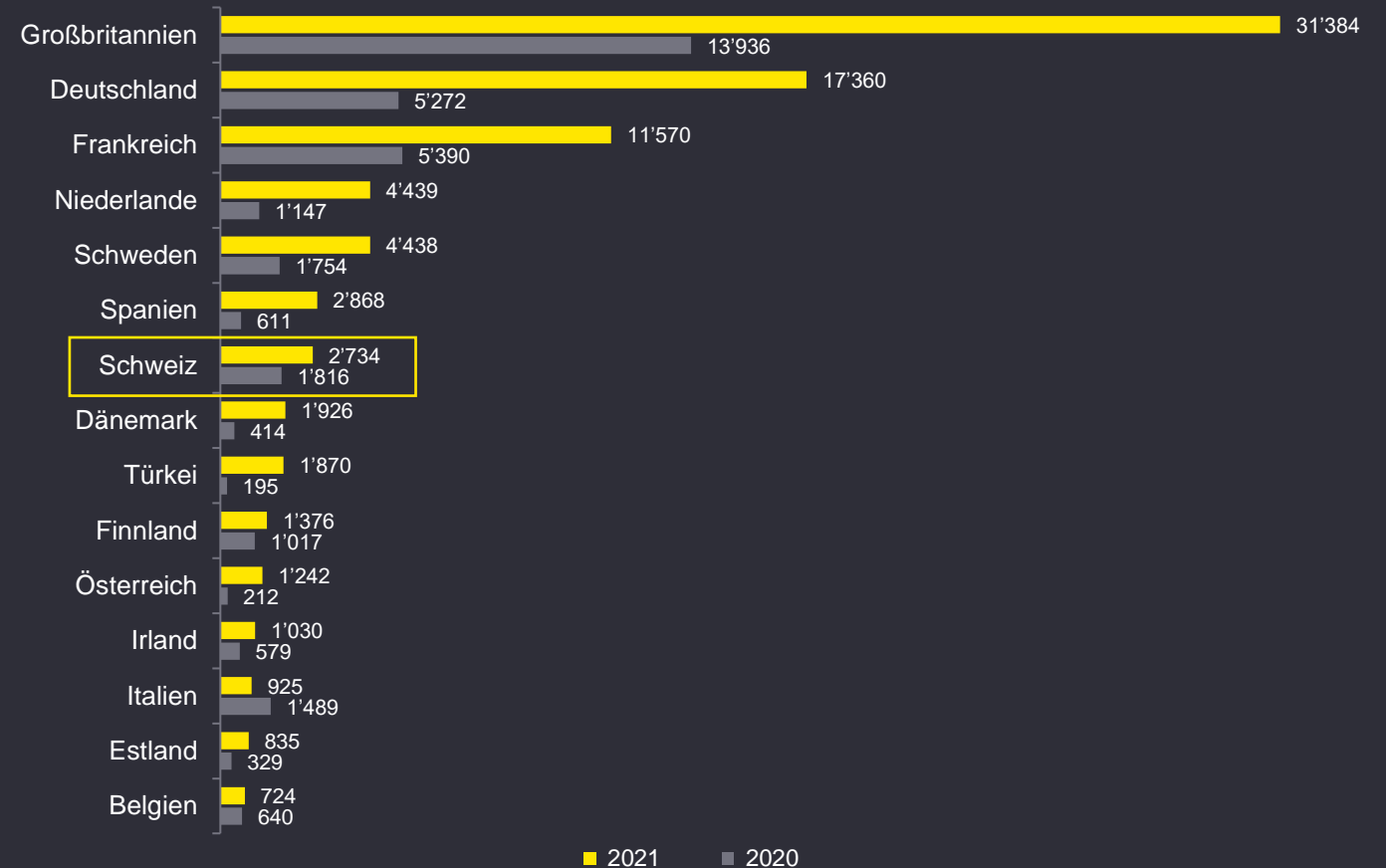
Finanzierungssummen je Land (in Mio. Euro)

Auch beim Finanzierungsvolumen liegt Großbritannien klar vorne: Hier wurden 2021 Risikokapitalfinanzierungen in Höhe von rund 31,4 Milliarden Euro getätigt, das sind immerhin 125 Prozent mehr als 2020.

Deutschland folgt mit rund 17,4 Milliarden Euro und einem Plus von 229 Prozent auf Rang zwei vor Frankreich, das es auf ein Gesamtinvestitionsvolumen von rund 11,6 Milliarden Euro bringt.

Mit Ausnahme von Italien wurden in allen Top 15-Märkten 2021 höhere Investitionsvolumina realisiert als im Vorjahr.

In der Schweiz wurde 2021 ein Finanzierungsvolumen von 2734 Millionen Euro erreicht, womit das Land auf Platz sieben aller untersuchten Staaten liegt.



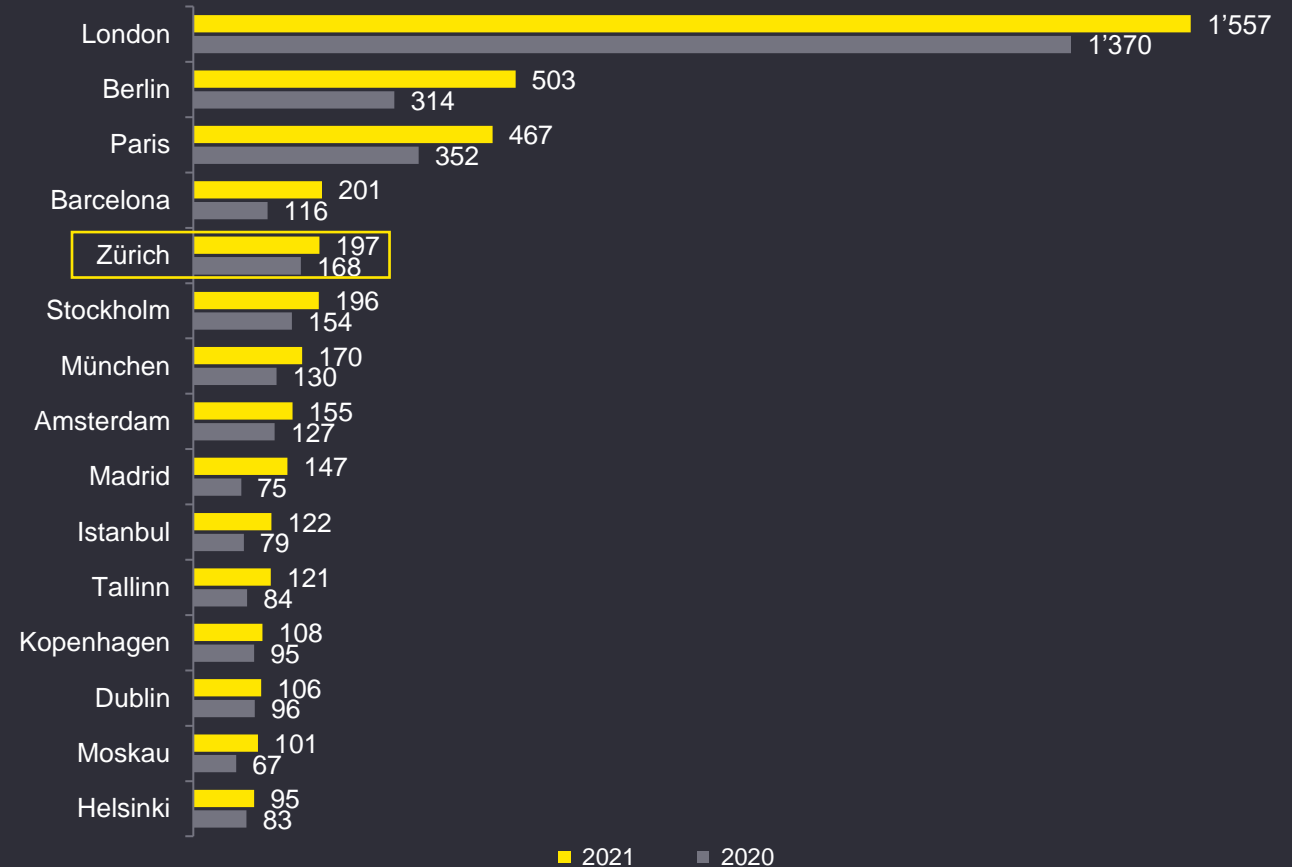
Städteranking: London alleine mit ähnlich vielen Deals wie Berlin, Paris, Barcelona, Zürich und Stockholm zusammen - München auf Rang sieben

Startup-Finanzierungen in Europa 2021 und 2020

Anzahl der Finanzierungsrunden je Stadt

London, Berlin und Paris bleiben auch 2021 die Hotspots der europäischen Startup-Szene: Wie schon 2020 wurden drei von zehn Finanzierungsrunden europäischer Startups in einer dieser drei Metropolen verzeichnet.

Im europäischen Städteranking steigert sich Zürich gegenüber dem Vorjahr von 168 auf 197 Finanzierungsrunden und erreicht damit den fünften Platz.



London weiter Standort Nummer eins für Startups in Europa: Investitionsvolumen höher als in Berlin und Paris zusammen - München auf Rang vier

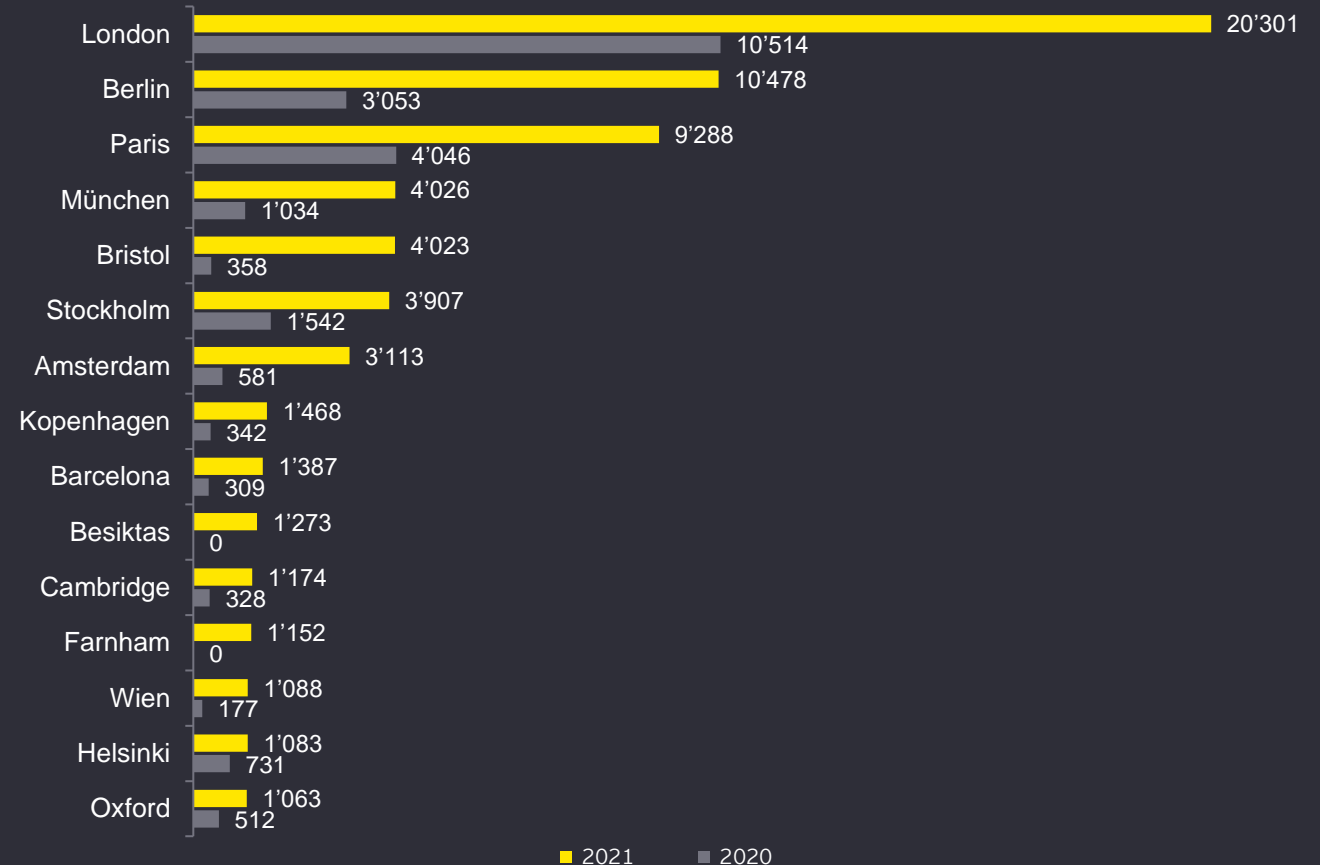
Startup-Finanzierungen in Europa 2021 und 2020

Finanzierungssummen je Stadt (in Mio. Euro)

Wie in den Vorjahren vereinigte die Startup-Szene in London 2021 das mit Abstand höchste Finanzierungsvolumen auf sich: Mit rund 20,3 Milliarden Euro wurde dort mehr Risikokapital in Startups investiert als in Berlin und Paris zusammen.

Alle drei Top-Standorte verzeichneten deutliche Zuwächse gegenüber dem Vorjahr, allen voran Berlin mit einem Plus von 243 Prozent, gefolgt von Paris (plus 130 Prozent) und London (plus 93 Prozent).

München schafft es mit einem Gesamtfinanzierungsvolumen von gut 4 Milliarden Euro auf Rang vier der europäischen Rangliste, dicht gefolgt von Bristol (mit dem Top Deal in Europa) und Stockholm.



Europa: IVC Evidencia und Northvolt mit den größten Finanzierungsrunden - fünf der Top 10-Deals von deutschen Startups

Top-10-Finanzierungsrunden in Europa 2021

Unternehmen	Monat	Finanzierungssumme in Mio. Euro *	Land
IVC Evidencia	Februar	3'500	Großbritannien
Northvolt	Juni	2'282	Schweden
Constellation Automotive Group	Mai	1'152	Großbritannien
Gorillas	September	861	Deutschland
Celonis	Juni	830	Deutschland
N26	Oktober	775	Deutschland
Trade Republic	Mai	747	Deutschland
IONITY	November	700	Deutschland
Revolut	Juli	689	Großbritannien
MessageBird	April	664	Niederlande

* Die Umrechnung von Fremdwährungen in Euro wurde aufgrund der jeweiligen Halbjahres-Durchschnittskurse vorgenommen

EY | Building a better working world

Mit unserer Arbeit setzen wir uns für eine besser funktionierende Welt ein. Wir helfen unseren Kunden, Mitarbeitenden und der Gesellschaft, langfristige Werte zu schaffen und das Vertrauen in die Kapitalmärkte zu stärken.

In mehr als 150 Ländern unterstützen wir unsere Kunden, verantwortungsvoll zu wachsen und den digitalen Wandel zu gestalten. Dabei setzen wir auf Diversität im Team sowie Daten und modernste Technologien in unseren Dienstleistungen.

Ob Assurance, Tax & Law, Strategy and Transactions oder Consulting: Unsere Teams stellen bessere Fragen, um neue und bessere Antworten auf die komplexen Herausforderungen unserer Zeit geben zu können.

„EY“ und „wir“ beziehen sich in dieser Präsentation auf alle deutschen Mitgliedsunternehmen von Ernst & Young Global Limited (EYG). Jedes EYG-Mitgliedsunternehmen ist rechtlich selbstständig und unabhängig. Ernst & Young Global Limited ist eine Gesellschaft mit beschränkter Haftung nach englischem Recht und erbringt keine Leistungen für Mandanten. Informationen darüber, wie EY personenbezogene Daten sammelt und verwendet, sowie eine Beschreibung der Rechte, die Einzelpersonen gemäß der Datenschutzgesetzgebung haben, sind über ey.com/privacy verfügbar. Weitere Informationen zu unserer Organisation finden Sie unter ey.com.

In Deutschland finden Sie uns an 20 Standorten.

© 2022 Ernst & Young GmbH Wirtschaftsprüfungsgesellschaft
All Rights Reserved.

CDH-00496
ED None

Diese Präsentation ist lediglich als allgemeine, unverbindliche Information gedacht und kann daher nicht als Ersatz für eine detaillierte Recherche oder eine fachkundige Beratung oder Auskunft dienen. Es besteht kein Anspruch auf sachliche Richtigkeit, Vollständigkeit und/oder Aktualität. Jegliche Haftung seitens der Ernst & Young GmbH Wirtschaftsprüfungsgesellschaft und/oder anderer Mitgliedsunternehmen der globalen EY-Organisation wird ausgeschlossen.

ey.com/de