



**ТОВАРИСТВО З ОБМЕЖЕНОЮ ВІДПОВІДАЛЬНІСТЮ
АУДИТОРСЬКА ФІРМА "ПРОФЕСІОНАЛ"**

КОД ЄДРПОУ 31200292

**НОМЕР РЕЕСТРАЦІЇ У РЕЕСТРІ АУДИТОРІВ ТА СУБ'ЄКТІВ
АУДИТОРСЬКОЇ ДІЯЛЬНОСТІ 4388**

ЗВІТ НЕЗАЛЕЖНОГО АУДИТОРА

ТОВ АФ «ПРОФЕСІОНАЛ»

щодо фінансової звітності

**Товариства з обмеженою відповідальністю
«ЕРНСТ ЕНД ЯНГ АУДИТОРСЬКІ ПОСЛУГИ»**

станом на 31 грудня 2023 року

ЗВІТ НЕЗАЛЕЖНОГО АУДИТОРА

ЩОДО ФІНАНСОВОЇ ЗВІТНОСТІ СТАНОМ НА 31.12.2023 Р.

Товариства з обмеженою відповідальністю

"ЕРНСТ ЕНД ЯНГ АУДИТОРСЬКІ ПОСЛУГИ"

Керівництву ТОВ "ЕРНСТ ЕНД ЯНГ АУДИТОРСЬКІ ПОСЛУГИ"

Думка

Ми провели аудит фінансової звітності Товариства з обмеженою відповідальністю "ЕРНСТ ЕНД ЯНГ АУДИТОРСЬКІ ПОСЛУГИ", (надалі -Товариство), що додається, яка включає: Баланс (Звіт про фінансовий стан) станом на 31.12.2023 р. (Форма N1), Звіт про фінансові результати (Звіт про сукупний дохід) за 2023 рік (Форма N2), Звіт про рух грошових коштів за 2023 рік (Форма N3), Звіт про власний капітал за 2023 рік (Форма N4), Примітки до фінансової звітності за 2023 рік, загальну інформацію про діяльність Товариства за рік, що минув на зазначену дату .

На нашу думку, фінансова звітність ТОВ "ЕРНСТ ЕНД ЯНГ АУДИТОРСЬКІ ПОСЛУГИ" що додається, відображає достовірно, в усіх суттєвих аспектах фінансовий стан Товариства на 31 грудня 2023 р., та його фінансові результати згідно з визначеною концептуальною основою бухгалтерського обліку у відповідності до вимог Національних Положень (стандартів) бухгалтерського обліку.

Основа для думки

Ми провели аудит відповідно до Міжнародних стандартів аудиту («МСА»). Нашу відповідальність згідно з цими стандартами викладено в розділі «Відповідальність аудитора за аудит фінансової звітності» нашого звіту. Ми є незалежними по відношенню до Товариства згідно з етичними вимогами, застосовними в Україні до нашого аудиту фінансової звітності, а також виконали інші обов'язки з етики відповідно до цих вимог. Ми вважаємо, що отримані нами аудиторські докази є достатніми і прийнятними для використання їх як основи для нашої думки.

Суттєва невизначеність щодо безперервності діяльності

Як визначено у Примітці 16 п.1. до фінансової звітності Товариства сучасний стан фінансового ринку України характеризується нестабільністю, суттєвим відтоком фінансових ресурсів, слабким розвитком фінансових посередників. Війна, фінансова криза, занепад економіки країни, різкі коливання курсів валют лише сприяли погіршенню стану вітчизняного фінансового ринку.

Для стримування негативного впливу війни на економіку країни прийнято ряд Законів, які стимулюють економіку, спрощують та пом'якшують умови ведення бізнесу в країні.

Керівництво Товариства підготувало Фінансові звіти на основі принципу безперервності діяльності, який передбачає реалізацію активів та погашення заборгованості при звичайному веденні бізнесу.

Основна діяльність Товариства – це професійна діяльність на ринку аудиторських послуг, Товариство не є виробничою компанією і не має суттєвого ризику втрати майна, виробничих потужностей чи комерційних об'єктів, які вплинули би як на фінансову стійкість Товариства, так і на можливість підтримувати бізнес-процеси. Впродовж звітного періоду не відбулося пошкодження наявних активів, не було зафіксовано випадків їх втрати чи зменшення вартості, окрім планової амортизації. За звітний період не було випадків арешту чи експропріації активів з боку держави під час військового стану і керівництво Товариства не вважає суттєвим такий ризик у наступному періоді.

Управлінський персонал Товариства відстежує статус ключових контрагентів Товариства, в тому числі й дебіторів, згідно до наявних політик та регламентів. Впродовж звітного року не було зафіксовано понаднормових коливань у ризикованості операцій з позиками, банкрутств ключових контрагентів, зміни їх кредитного рейтингу та коливань у резервах простроченої заборгованості, які

свідчили б про суттєві фінансові ризики для Товариства з боку дебіторів. Протягом року не було зафіксовано знецінення фінансових активів Товариства, яке могло б вплинути на його фінансову стійкість, ліквідність та інші ключові показники діяльності. Наявні внутрішні контролю Товариства дозволяють зменшити відповідні фінансові ризики з достатнім рівнем ефективності.

Проаналізувавши ключові аспекти своєї діяльності під час війни, керівництво Товариства не бачає суттєвих загроз безперервності діяльності Товариства.

Нашу думку не було модифіковано щодо цього питання.

Ключові питання аудиту

Ключові питання аудиту – це питання, що, на наше професійне судження, були значущими під час нашого аудиту фінансової звітності за поточний період. Ці питання розглядались в контексті нашого аудиту фінансової звітності в цілому та враховувались при формуванні думки щодо неї, при цьому ми не висловлюємо окремої думки щодо цих питань.

Інша інформація

Управлінський персонал Товариства несе відповідальність за іншу звітну інформацію. Інша інформація, є Звіт про управління, який складений згідно вимог частини 7 статті 11 Закону України «Про бухгалтерський облік та фінансову звітність в Україні» від 16.07.1999 № 996-XIV (зі змінами) (надалі - Закон) та «Методичних рекомендацій зі складання звіту про управління», затверджених Наказом Міністерства фінансів України від 07.12.2018 року № 982, що подається разом із фінансовою звітністю згідно Закону.

Наша думка щодо фінансової звітності не поширюється на іншу інформацію та ми не робимо висновку з будь-яким рівнем впевненості щодо цієї іншої інформації.

У зв'язку з нашим аудитом фінансової звітності нашою відповідальністю є ознайомитися з іншою інформацією, ідентифікованою вище, та при цьому розглянути, чи існує суттєва невідповідність між іншою інформацією і фінансовою звітністю або нашими знаннями, отриманими під час аудиту, або чи ця інша інформація має вигляд такої, що містить суттєве викривлення.

Якщо на основі проведеної нами роботи стосовно іншої інформації, отриманої до дати звіту аудитора, ми доходимо висновку, що існує суттєве викривлення цієї іншої інформації, ми зобов'язані повідомити про цей факт.

З огляду на те, що дата оприлюднення Звіту про управління Товариства настає пізніше дати надання цього аудиторського висновку, ми ознайомилися з проектом Звіту про управління за 2023 рік. Ми не виявили таких фактів, які б привели до необхідності внесення змін до Звіту.

Коли ми ознайомимося із затвердженим та оприлюдненим Звітом про управління за 2023 рік, та якщо ми дійдемо висновку, що він містить суттєве викривлення, ми повідомимо інформацію про це питання тим, кого наділено найвищими повноваженнями.

Відповідальність управлінського персоналу та тих, кого наділено найвищими повноваженнями, за фінансову звітність

Управлінський персонал несе відповідальність за складання і достовірне подання фінансової звітності відповідно до Закону України «Про бухгалтерський облік та фінансову звітність в Україні» від 16.07.1999 №996-XIV та Національних Положень (стандартів) бухгалтерського обліку, та за таку систему внутрішнього контролю, яку управлінський персонал визначає потрібною для того, щоб забезпечити складання фінансової звітності, що не містить суттєвих викривлень внаслідок шахрайства або помилки.

При складанні фінансової звітності управлінський персонал та ті, кого наділено найвищими повноваженнями, несуть відповідальність за оцінку здатності Товариства продовжувати свою

діяльність на безперервній основі, розкриваючи, де це застосовне, питання, що стосуються безперервності діяльності, та використовуючи припущення про безперервність діяльності як основи для бухгалтерського обліку

Управлінський персонал несе відповідальність за нагляд за процесом фінансового звітування Товариства.

Відповідальність аудитора за аудит фінансової звітності

Нашими цілями є отримання обґрунтованої впевненості, що фінансова звітність в цілому не містить суттєвого викривлення внаслідок шахрайства або помилки, та випуск звіту аудитора, що містить нашу думку. Обґрунтована впевненість є високим рівнем впевненості, проте не гарантує, що аудит, проведений відповідно до МСА, завжди виявить суттєве викривлення, коли воно існує. Викривлення можуть бути результатом шахрайства або помилки; вони вважаються суттєвими, якщо окремо або в сукупності, як обґрунтовано очікується, вони можуть впливати на економічні рішення користувачів, що приймаються на основі цієї фінансової звітності.

Виконуючи аудит відповідно до вимог МСА, ми використовуємо професійне судження та професійний скептицизм протягом всього завдання з аудиту. Окрім того, ми:

- ідентифікуємо та оцінюємо ризики суттєвого викривлення фінансової звітності внаслідок шахрайства чи помилки, розробляємо та виконуємо аудиторські процедури у відповідь на ці ризики, та отримуємо аудиторські докази, що є достатніми та прийнятними для використання їх як основи для нашої думки. Ризик невиявлення суттєвого викривлення внаслідок шахрайства є вищим, ніж для викривлення внаслідок помилки, оскільки шахрайство може включати змову, підробку, навмисні пропуски, невірні твердження або нехтування заходами внутрішнього контролю;
- отримуємо розуміння заходів внутрішнього контролю, що стосуються аудиту, для розробки аудиторських процедур, які б відповідали обставинам, а не для висловлення думки щодо ефективності системи внутрішнього контролю;
- оцінюємо прийнятність застосованих облікових політик та обґрунтованість облікових оцінок і відповідних розкриттів інформації, зроблених управлінським персоналом;
- доходимо висновку щодо прийнятності використання управлінським персоналом припущення про безперервність діяльності як основи для бухгалтерського обліку та, на основі отриманих аудиторських доказів, доходимо висновку, чи існує суттєва невизначеність щодо подій або умов, які поставили б під значний сумнів можливість Товариства продовжити безперервну діяльність. Якщо ми доходимо висновку щодо існування такої суттєвої невизначеності, ми повинні привернути увагу в своєму звіті аудитора до відповідних розкриттів інформації у фінансовій звітності або, якщо такі розкриття інформації є неналежними, модифікувати свою думку. Наші висновки ґрунтуються на аудиторських доказах, отриманих до дати нашого звіту аудитора. Тим не менш, майбутні події або умови можуть примусити Товариство припинити свою діяльність на безперервній основі.
- оцінюємо загальне подання, структуру та зміст фінансової звітності включно з розкриттями інформації, а також те, чи показує фінансова звітність операції та події, що лежать в основі її складання, так, щоб досягти достовірного відображення.

Ми повідомляємо тим, кого наділено найвищими повноваженнями, інформацію про запланований обсяг і час проведення аудиту та суттєві аудиторські результати, виявлені під час аудиту, включаючи будь-які суттєві недоліки заходів внутрішнього контролю, виявлені нами під час аудиту.

Ми також надаємо тим, кого наділено найвищими повноваженнями, твердження, що ми виконали відповідні етичні вимоги щодо незалежності, та повідомляємо їх про всі стосунки та інші питання, які могли б обґрунтовано вважатись такими, що впливають на нашу незалежність, а

також, де це застосовне, щодо відповідних застережних заходів.

Основні відомості про аудиторську фірму:

Повне найменування юридичної особи відповідно до установчих документів:	Товариство з обмеженою відповідальністю «Аудиторська фірма «ПРОФЕСІОНАЛ»
Код за ЄДРПОУ:	31200292
Рішення про проходження перевірки з контролю якості	Рішення №79/2 від 27.01.2022 року
Включено до розділів Реєстру аудиторів та суб'єктів аудиторської діяльності під реєстраційним номером 4388	Розділ: СУБ'ЄКТИ АУДИТОРСЬКОЇ ДІЯЛЬНОСТІ Розділ: СУБ'ЄКТИ АУДИТОРСЬКОЇ ДІЯЛЬНОСТІ, ЯКІ МАЮТЬ ПРАВО ПРОВОДИТИ ОБОВ'ЯЗКОВИЙ АУДИТ ФІНАНСОВОЇ ЗВІТНОСТІ
Прізвище, ім'я, по батькові аудиторів, що брали участь в аудиті; номер, серія, дата видачі сертифікатів аудитора, виданих Аудиторською палатою України:	аудитор Гаєва І.В. (номер в реєстрі 100402); аудитор Войцехівський С.В. (номер в реєстрі 100400)
сайт	http://www.profaudit.in.ua

Основні відомості про умови договору на проведення перевірки

- дата та номер договору на проведення	Договір № 1-5 від 05.12.2023 року
- дата початку	05.12.2023 р.
- дата закінчення проведення перевірки	16.04.2024 р.

Партнер завдання з аудиту,

результатом якого є цей звіт незалежного аудитора

С.В. Войцехівський

Директор

ТОВ АФ «ПРОФЕСІОНАЛ»

Адреса аудитора: Україна, 04070, м. Київ, вул. Волоська, 55/57

Дата складання звіту: 16 квітня 2024 року



І.В. Гаєва

Підприємство **Товариство з обмеженою відповідальністю "ЕРНСТ ЕНД ЯНГ АУДИТОРСЬКІ ПОСЛУГИ"** Дата (рік, місяць, число) **2023, грудень, 31**

Територія **Україна, Шевченківський р-н м.Києва** за КАТОТГ **1** UA80000000001078669

Організаційно-правова форма господарювання **Товариство з обмеженою відповідальністю** за КОПФГ **240**

Вид економічної діяльності **Діяльність у сфері бухгалтерського обліку й аудиту; консультування з питань оподаткування** за КВЕД **69.20**

Середня кількість працівників **2** **248**

Адреса, телефон **вулиця Хрещатик, буд. 19-А, ШЕВЧЕНКІВСЬКИЙ р.-н, м. КИЇВ, 01001** **0444903000**

Одиниця виміру: тис. грн. без десяткового знака (окрім розділу IV Звіту про фінансові результати (Звіту про сукупний дохід) (форма №2), грошові показники якого наводяться в гривнях з копійками)

Складено (зробити позначку "v" у відповідній клітинці):
за національними положеннями (стандартами) бухгалтерського обліку
за міжнародними стандартами фінансової звітності

V

Баланс (Звіт про фінансовий стан)
на **31 грудня 2023** р.

Форма №1 Код за ДКУД **1801001**

А К Т И В	Код рядка	На початок звітного періоду	На кінець звітного періоду
1	2	3	4
I. Необоротні активи			
Нематеріальні активи	1000	358	211
первісна вартість	1001	1 781	1 781
накопичена амортизація	1002	1 423	1 570
Незавершені капітальні інвестиції	1005	293	282
Основні засоби	1010	6 261	4 758
первісна вартість	1011	57 790	60 460
знос	1012	51 529	55 702
Інвестиційна нерухомість	1015	-	-
первісна вартість інвестиційної нерухомості	1016	-	-
знос інвестиційної нерухомості	1017	-	-
Довгострокові біологічні активи	1020	-	-
первісна вартість довгострокових біологічних активів	1021	-	-
накопичена амортизація довгострокових біологічних активів	1022	-	-
Довгострокові фінансові інвестиції: які обліковуються за методом участі в капіталі інших підприємств	1030	-	-
інші фінансові інвестиції	1035	-	-
Довгострокова дебіторська заборгованість	1040	-	-
Відстрочені податкові активи	1045	-	-
Гудвіл	1050	-	-
Відстрочені аквізиційні витрати	1060	-	-
Залишок коштів у централізованих страхових резервних фондах	1065	-	-
Інші необоротні активи	1090	-	-
Усього за розділом I	1095	6 912	5 251
II. Оборотні активи			
Запаси	1100	15 325	20 172
виробничі запаси	1101	8	8
незавершене виробництво	1102	15 317	20 164
готова продукція	1103	-	-
товари	1104	-	-
Поточні біологічні активи	1110	-	-
Депозити перестраховання	1115	-	-
Векселі одержані	1120	-	-
Дебіторська заборгованість за продукцію, товари, роботи, послуги	1125	33 716	40 558
Дебіторська заборгованість за розрахунками: за виданими авансами	1130	4 289	56 047
з бюджетом	1135	-	1
у тому числі з податку на прибуток	1136	-	1
Дебіторська заборгованість за розрахунками з нарахованих доходів	1140	172	69
Дебіторська заборгованість за розрахунками із внутрішніх розрахунків	1145	544	496
Інша поточна дебіторська заборгованість	1155	5 582	7 206
Поточні фінансові інвестиції	1160	-	-
Гроші та їх еквіваленти	1165	196 158	248 914
готівка	1166	1	1
рахунки в банках	1167	196 157	248 913
Витрати майбутніх періодів	1170	629	3 139
Частка перестраховника у страхових резервах	1180	-	-
у тому числі в: резервах довгострокових зобов'язань	1181	-	-

резервах збитків або резервах належних виплат	1182	-	-
резервах незароблених премій	1183	-	-
інших страхових резервах	1184	-	-
Інші оборотні активи	1190	17 315	18 284
Усього за розділом II	1195	273 730	394 886
III. Необоротні активи, утримувані для продажу, та групи вибуття	1200	-	-
Баланс	1300	280 642	400 137

Пасив	Код рядка	На початок звітного періоду	На кінець звітного періоду
1	2	3	4
I. Власний капітал			
Зареєстрований (пайовий) капітал	1400	27	27
Внески до незареєстрованого статутного капіталу	1401	-	-
Капітал у дооцінках	1405	-	-
Додатковий капітал	1410	-	-
емісійний дохід	1411	-	-
накопичені курсові різниці	1412	-	-
Резервний капітал	1415	-	-
Нерозподілений прибуток (непокритий збиток)	1420	46 814	53 944
Неоплачений капітал	1425	(-)	(-)
Вилучений капітал	1430	(-)	(-)
Інші резерви	1435	-	-
Усього за розділом I	1495	46 841	53 971
II. Довгострокові зобов'язання і забезпечення			
Відстрочені податкові зобов'язання	1500	-	-
Пенсійні зобов'язання	1505	-	-
Довгострокові кредити банків	1510	-	-
Інші довгострокові зобов'язання	1515	-	-
Довгострокові забезпечення	1520	-	-
довгострокові забезпечення витрат персоналу	1521	-	-
Цільове фінансування	1525	-	-
благодійна допомога	1526	-	-
Страхові резерви	1530	-	-
у тому числі:	1531	-	-
резерв довгострокових зобов'язань			
резерв збитків або резерв належних виплат	1532	-	-
резерв незароблених премій	1533	-	-
інші страхові резерви	1534	-	-
Інвестиційні контракти	1535	-	-
Призовий фонд	1540	-	-
Резерв на виплату джек-поту	1545	-	-
Усього за розділом II	1595	-	-
III. Поточні зобов'язання і забезпечення			
Короткострокові кредити банків	1600	-	-
Векселі видані	1605	-	-
Поточна кредиторська заборгованість за:			
довгостроковими зобов'язаннями	1610	-	-
товари, роботи, послуги	1615	65 528	123 143
розрахунками з бюджетом	1620	5 774	5 319
у тому числі з податку на прибуток	1621	2 019	526
розрахунками зі страхування	1625	683	867
розрахунками з оплати праці	1630	5 321	14 925
Поточна кредиторська заборгованість за одержаними авансами	1635	103 707	113 208
Поточна кредиторська заборгованість за розрахунками з учасниками	1640	-	-
Поточна кредиторська заборгованість із внутрішніх розрахунків	1645	-	-
Поточна кредиторська заборгованість за страховою діяльністю	1650	-	-
Поточні забезпечення	1660	30 385	35 004
Доходи майбутніх періодів	1665	-	-
Відстрочені комісійні доходи від перестраховиків	1670	-	-
Інші поточні зобов'язання	1690	22 403	53 700
Усього за розділом III	1695	233 801	346 166
IV. Зобов'язання, пов'язані з необоротними активами, утримуваними для продажу, та групами вибуття			
	1700	-	-
V. Чиста вартість активів недержавного пенсійного фонду	1800	-	-
Баланс	1900	280 642	400 137

Керівник

Головний бухгалтер

1 Кодифікатор адміністративно-територіальних одиниць та території територіальних громад.

2 Визначається в порядку, встановленому центральним органом виконавчої влади, що реалізує державну політику у сфері статистики.

СВІСТІЧ ОЛЕКСАНДР МИХАЙЛОВИЧ

Чорна Валентина Степанівна



Підприємство

Товариство з обмеженою відповідальністю "ЕРНСТ ЕНД ЯНГ
АУДИТОРСЬКІ ПОСЛУГИ"Дата (рік, місяць, число)
за ЄДРПОУ

КОДИ		
2024	01	01
33306921		


ДОКУМЕНТ ПРИЙНЯТО

Звіт про фінансові результати (Звіт про сукупний дохід)
за Рік 2023 Р.

Форма № 2 Код за ДКУД 1801003

I. ФІНАНСОВІ РЕЗУЛЬТАТИ

Стаття	Код рядка	За звітний період	За аналогічний період попереднього року
1	2	3	4
Чистий дохід від реалізації продукції (товарів, робіт, послуг)	2000	423 618	346 491
Чисті зароблені страхові премії	2010	-	-
<i>премії підписані, валова сума</i>	2011	-	-
<i>премії, передані у перестраховання</i>	2012	-	-
<i>зміна резерву незароблених премій, валова сума</i>	2013	-	-
<i>зміна частки перестраховиків у резерві незароблених премій</i>	2014	-	-
Собівартість реалізованої продукції (товарів, робіт, послуг)	2050	(361 975)	(424 785)
Чисті понесені збитки за страховими виплатами	2070	-	-
Валовий:			
прибуток	2090	61 643	-
збиток	2095	(-)	(78 294)
Дохід (витрати) від зміни у резервах довгострокових зобов'язань	2105	-	-
Дохід (витрати) від зміни інших страхових резервів	2110	-	-
<i>зміна інших страхових резервів, валова сума</i>	2111	-	-
<i>зміна частки перестраховиків в інших страхових резервах</i>	2112	-	-
Інші операційні доходи	2120	13 831	147 587
у тому числі:	2121	-	-
<i>дохід від зміни вартості активів, які оцінюються за справедливою вартістю</i>			
<i>дохід від первісного визнання біологічних активів і сільськогосподарської продукції</i>	2122	-	-
<i>дохід від використання коштів, вивільнених від оподаткування</i>	2123	-	-
Адміністративні витрати	2130	(54 173)	(37 531)
Витрати на збут	2150	(30)	(10)
Інші операційні витрати	2180	(15 555)	(23 040)
у тому числі:	2181	-	-
<i>витрати від зміни вартості активів, які оцінюються за справедливою вартістю</i>			
<i>витрати від первісного визнання біологічних активів і сільськогосподарської продукції</i>	2182	-	-
Фінансовий результат від операційної діяльності:			
прибуток	2190	5 716	8 712
збиток	2195	(-)	(-)
Дохід від участі в капіталі	2200	-	-
Інші фінансові доходи	2220	3 013	831
Інші доходи	2240	21 120	-
у тому числі:	2241	-	-
<i>дохід від благодійної допомоги</i>			
Фінансові витрати	2250	(-)	(-)
Витрати від участі в капіталі	2255	(-)	(-)
Інші витрати	2270	(20 961)	(579)
Прибуток (збиток) від впливу інфляції на монетарні статті	2275	-	-



Фінансовий результат до оподаткування:			
прибуток	2290	8 888	8 964
збиток	2295	(-)	(-)
Витрати (дохід) з податку на прибуток	2300	(1 758)	(2 020)
Прибуток (збиток) від припиненої діяльності після оподаткування	2305	-	-
Чистий фінансовий результат:			
прибуток	2350	7 130	6 944
збиток	2355	(-)	(-)

II. СУКУПНИЙ ДОХІД

Стаття	Код рядка	За звітний період	За аналогічний період попереднього року
1	2	3	4
Дооцінка (уцінка) необоротних активів	2400	-	-
Дооцінка (уцінка) фінансових інструментів	2405	-	-
Накопичені курсові різниці	2410	-	-
Частка іншого сукупного доходу асоційованих та спільних підприємств	2415	-	-
Інший сукупний дохід	2445	-	-
Інший сукупний дохід до оподаткування	2450	-	-
Податок на прибуток, пов'язаний з іншим сукупним доходом	2455	-	-
Інший сукупний дохід після оподаткування	2460	-	-
Сукупний дохід (сума рядків 2350, 2355 та 2460)	2465	7 130	6 944

III. ЕЛЕМЕНТИ ОПЕРАЦІЙНИХ ВИТРАТ

Назва статті	Код рядка	За звітний період	За аналогічний період попереднього року
1	2	3	4
Матеріальні затрати	2500	979	663
Витрати на оплату праці	2505	274 319	363 657
Відрахування на соціальні заходи	2510	33 926	33 293
Амортизація	2515	4 482	10 019
Інші операційні витрати	2520	132 826	67 504
Разом	2550	446 532	475 136

IV. РОЗРАХУНОК ПОКАЗНИКІВ ПРИБУТКОВОСТІ АКЦІЙ

Назва статті	Код рядка	За звітний період	За аналогічний період попереднього року
1	2	3	4
Середньорічна кількість простих акцій	2600	-	-
Скоригована середньорічна кількість простих акцій	2605	-	-
Чистий прибуток (збиток) на одну просту акцію	2610	-	-
Скоригований чистий прибуток (збиток) на одну просту акцію	2615	-	-
Дивіденди на одну просту акцію	2650	-	-



Світлана
Валеріяна
ЕП Чорна
Валентина
Степанівна

СВІТІЧ ОЛЕКСАНДР МИХАЙЛОВИЧ

Чорна Валентина Степанівна

Підприємство **Товариство з обмеженою відповідальністю "ЕРНСТ ЕНД ЯНГ АУДИТОРСЬКІ ПОСЛУГИ"**

Дата (рік, місяць, число) 2024 01 01
за ЄДРПОУ 33306921

КОДИ

2024 01 01

33306921

(найменування)

ДОКУМЕНТ ПРИЙНЯТО

Звіт про рух грошових коштів (за прямим методом)

за **Рік 2023** р.

Форма №3 Код за ДКУД 1801004

Стаття	Код	За звітний період	За аналогічний період попереднього року
1	2	3	4
I. Рух коштів у результаті операційної діяльності			
Надходження від:			
Реалізації продукції (товарів, робіт, послуг)	3000	182 015	166 789
Повернення податків і зборів	3005	-	-
у тому числі податку на додану вартість	3006	-	-
Цільового фінансування	3010	-	-
Надходження від отримання субсидій, дотацій	3011	-	-
Надходження авансів від покупців і замовників	3015	316 922	237 574
Надходження від повернення авансів	3020	6	2 094
Надходження від відсотків за залишками коштів на поточних рахунках	3025	3 117	508
Надходження від боржників неустойки (штрафів, пені)	3035	-	-
Надходження від операційної оренди	3040	3 315	540
Надходження від отримання роялті, авторських винагород	3045	-	-
Надходження від страхових премій	3050	-	-
Надходження фінансових установ від повернення позик	3055	-	-
Інші надходження	3095	30 602	8 429
Витрачання на оплату:			
Товарів (робіт, послуг)	3100	(36 457)	(30 483)
Праці	3105	(186 261)	(275 154)
Відрахувань на соціальні заходи	3110	(32 039)	(32 370)
Зобов'язань з податків і зборів	3115	(109 922)	(130 811)
Витрачання на оплату зобов'язань з податку на прибуток	3116	(3 250)	(309)
Витрачання на оплату зобов'язань з податку на додану вартість	3117	(56 859)	(56 507)
Витрачання на оплату зобов'язань з інших податків і зборів	3118	(49 813)	(73 995)
Витрачання на оплату авансів	3135	(111 746)	(37 326)
Витрачання на оплату повернення авансів	3140	(937)	(1 268)
Витрачання на оплату цільових внесків	3145	(-)	(-)
Витрачання на оплату зобов'язань за страховими контрактами	3150	(-)	(-)
Витрачання фінансових установ на надання позик	3155	(-)	(-)
Інші витрачання	3190	(28 401)	(6 099)
Чистий рух коштів від операційної діяльності	3195	30 214	-97 577
II. Рух коштів у результаті інвестиційної діяльності			
Надходження від реалізації:			
фінансових інвестицій	3200	21 120	-
необоротних активів	3205	10	116
Надходження від отриманих:			
відсотків	3215	-	103
дивідендів	3220	-	-
Надходження від деривативів	3225	-	-
Надходження від погашення позик	3230	-	-
Надходження від вибуття дочірнього підприємства та іншої господарської одиниці	3235	-	-
Інші надходження	3250	-	-

Витрачання на придбання: фінансових інвестицій	3255	(20 855)	(-)
необоротних активів	3260	(-)	(3 652)
Виплати за деривативами	3270	(-)	(-)
Витрачання на надання позик	3275	(-)	(-)
Витрачання на придбання дочірнього підприємства та іншої господарської одиниці	3280	(-)	(-)
Інші платежі	3290	(-)	(-)
Чистий рух коштів від інвестиційної діяльності	3295	275	-3 433
III. Рух коштів у результаті фінансової діяльності			
Надходження від: Власного капіталу	3300	-	-
Отримання позик	3305	19 100	19 000
Надходження від продажу частки в дочірньому підприємстві	3310	-	-
Інші надходження	3340	31 936	296 565
Витрачання на: Викуп власних акцій	3345	(-)	(-)
Погашення позик	3350	3 500	22 600
Сплату дивідендів	3355	(-)	(-)
Витрачання на сплату відсотків	3360	(-)	(-)
Витрачання на сплату заборгованості з фінансової оренди	3365	(-)	(-)
Витрачання на придбання частки в дочірньому підприємстві	3370	(-)	(-)
Витрачання на виплати неконтрольованим часткам у дочірніх підприємствах	3375	(-)	(-)
Інші платежі	3390	(33 770)	(61 673)
Чистий рух коштів від фінансової діяльності	3395	13 766	231 292
Чистий рух грошових коштів за звітний період	3400	44 255	130 282
Залишок коштів на початок року	3405	196 158	54 294
Вплив зміни валютних курсів на залишок коштів	3410	8 501	11 582
Залишок коштів на кінець року	3415	248 914	196 158

Керівник

Світлана
Валеріївна
ЕП Чорна
Валентина
Степанівна

СВІСТІЧ ОЛЕКСАНДР МИХАЙЛОВИЧ

Чорна Валентина Степанівна



Головний бухгалтер

Підприємство

Товариство з обмеженою відповідальністю "ЕРНСТ ЕНД ЯНГ АУДИТОРСЬКІ ПОСЛУГИ"

(найменування)

Дата (рік, місяць, число)

за ЄДРПОУ

КОДИ

2024

01

01

33306921

ДОКУМЕНТ ПРИЙНЯТО

Звіт про власний капітал

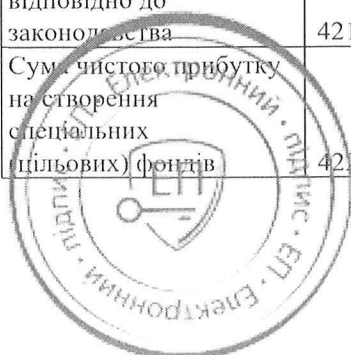
за Рік 2023 р.

Форма №4

Код за ДКУД

1801005

Стаття	Код рядка	Зареєстрований (пайовий) капітал	Капітал у дооцінках	Додатковий капітал	Резервний капітал	Нерозподілений прибуток (непокритий збиток)	Неоплачений капітал	Вилучений капітал	Всього
1	2	3	4	5	6	7	8	9	10
Залишок на початок року	4000	27	-	-	-	46 815	-	-	46 842
Коригування:									
Зміна облікової політики	4005	-	-	-	-	-	-	-	-
Виправлення помилок	4010	-	-	-	-	-	-	-	-
Інші зміни	4090	-	-	-	-	(1)	-	-	(1)
Скоригований залишок на початок року	4095	27	-	-	-	46 814	-	-	46 841
Чистий прибуток (збиток) за звітний період	4100	-	-	-	-	7 130	-	-	7 130
Інший сукупний дохід за звітний період	4110	-	-	-	-	-	-	-	-
Дооцінка (уцінка) необоротних активів	4111	-	-	-	-	-	-	-	-
Дооцінка (уцінка) фінансових інструментів	4112	-	-	-	-	-	-	-	-
Накопичені курсові різниці	4113	-	-	-	-	-	-	-	-
Частка іншого сукупного доходу асоційованих і спільних підприємств	4114	-	-	-	-	-	-	-	-
Інший сукупний дохід	4116	-	-	-	-	-	-	-	-
Розподіл прибутку:									
Виплати власникам (дивіденди)	4200	-	-	-	-	-	-	-	-
Спрямування прибутку до зареєстрованого капіталу	4205	-	-	-	-	-	-	-	-
Відрахування до резервного капіталу	4210	-	-	-	-	-	-	-	-
Сума чистого прибутку, належна до бюджету відповідно до законодавства	4215	-	-	-	-	-	-	-	-
Сума чистого прибутку на створення спеціальних (цільових) фондів	4220	-	-	-	-	-	-	-	-



1	2	3	4	5	6	7	8	9	10
Сума чистого прибутку на матеріальне заохочення	4225	-	-	-	-	-	-	-	-
Внески учасників: Внески до капіталу	4240	-	-	-	-	-	-	-	-
Погашення заборгованості з капіталу	4245	-	-	-	-	-	-	-	-
Вилучення капіталу: Викуп акцій (часток)	4260	-	-	-	-	-	-	-	-
Перепродаж викуплених акцій (часток)	4265	-	-	-	-	-	-	-	-
Анулювання викуплених акцій (часток)	4270	-	-	-	-	-	-	-	-
Вилучення частки в капіталі	4275	-	-	-	-	-	-	-	-
Зменшення номінальної вартості акцій	4280	-	-	-	-	-	-	-	-
Інші зміни в капіталі	4290	-	-	-	-	-	-	-	-
Придбання (продаж) неконтрольованої частки в дочірньому підприємстві	4291	-	-	-	-	-	-	-	-
Разом змін у капіталі	4295	-	-	-	-	7 130	-	-	7 130
Залишок на кінець року	4300					53 944	-	-	53 971

Воронко 27
Світлана
Валерійена
ЕП Чорна
Валентина
Степанівна

Керівник

СВІТІЧ ОЛЕКСАНДР МИХАЙЛОВИЧ

Головний бухгалтер

Чорна Валентина Степанівна



ЗАТВЕРДЖЕНО

Наказ Міністерства фінансів України

29.11.2000 № 302 (у редакції наказу Міністерства фінансів України

від 28.10.2003 № 602)

ДОКУМЕНТ ПРИЙНЯТО			
2023	12	31	
Дата (рік, місяць, число)			
за ЄДРПОУ 33306921			
за КАТОТГГ 1 UA8000000001078669			
за СПОДУ 1007			
за КОПФГ 240			
за КВЕД 69.20			

Підприємство Товариство з обмеженою відповідальністю "ЕРНСТ ЕНД ЯНГ АУДИТОРСЬКІ ПОСЛУГИ"

Територія Україна, м.Київ, Шевченківський р-н

Орган державного управління

Організаційно-правава форма господарювання

Вид економічної діяльності

Одиниця виміру: тис.грн.

Товариство з обмеженою відповідальністю

Діяльність у сфері бухгалтерського обліку й аудиту; консультування з питань оподаткування

ПРИМІТКИ ДО РІЧНОЇ ФІНАНСОВОЇ ЗВІТНОСТІ

за 2023 рік

Форма №5

Код за ДКУД

1801008

I. Нематеріальні активи

Групи нематеріальних активів	Код рядка	Залишок на початок року		Надійшло за рік	Переоцінка (дооцінка +, уцінка -)		Вибуло за рік		Нараховано амортизації за рік	Втрачено від зменшення корисності за рік	Інші зміни за рік		Залишок на кінець року	
		первісна (переоцінена) вартість	накопичена амортизація		первісна (переоцінена) вартість	накопичена амортизація	первісна (переоцінена) вартість	накопичена амортизація			первісна (переоцінена) вартість	накопичена амортизація	первісна (переоцінена) вартість	накопичена амортизація
1	2	3	4	5	6	7	8	9	10	11	12	13	14	15
Права користування природними ресурсами	010	-	-	-	-	-	-	-	-	-	-	-	-	-
Права користування майном	020	-	-	-	-	-	-	-	-	-	-	-	-	-
Права на комерційні позначення	030	-	-	-	-	-	-	-	-	-	-	-	-	-
Права на об'єкти промислової власності	040	-	-	-	-	-	-	-	-	-	-	-	-	-
Авторське право та суміжні з ним права	050	1775	1417	-	-	-	-	-	147	-	-	-	1775	1564
Інші нематеріальні активи	060	-	-	-	-	-	-	-	-	-	-	-	-	-
Разом	070	6	6	-	-	-	-	-	-	-	-	-	6	6
Гуавлі	080	1781	1423	-	-	-	-	-	147	-	-	-	1781	1570
Гуавлі	090	-	-	-	-	-	-	-	-	-	-	-	-	-

3 рядка 080 графа 14 вартість нематеріальних активів, щодо яких існує обмеження права власності

вартість оформлених у заставу нематеріальних активів

вартість створених підприємством нематеріальних активів

3 рядка 080 графа 5 вартість нематеріальних активів, отриманих за рахунок цільових асигнувань

3 рядка 080 графа 15 накопичена амортизація нематеріальних активів, щодо яких існує обмеження права власності

1 Кодифікатор адміністративно-територіальних одиниць та території територіальних громад

II. Основні засоби

Групи основних засобів	Код рядка	Залишок на початок року		Надійшло за рік	Переоцінка (+, дооцінка -, уцінка -)		Вибуло за рік		Нараховано амортизації за рік	Втрати від зменшення корисності	Інші зміни за рік		Залишок на кінець року		У тому числі одержані за фінансовою орендою		передані в оперативну оренду			
		первісна (переоцінена) вартість	знос		первісна (переоцінена) вартість	знос	первісною (переоціненою) вартістю	знос			первісна (переоцінена) вартість	знос	первісна (переоцінена) вартість	знос	первісна (переоцінена) вартість	знос	первісна (переоцінена) вартість	знос		
I	2	3	4	5	6	7	8	9	10	11	12	13	14	15	16	17	18	19		
Земельні ділянки	100	-	-	-	-	-	-	-	-	-	-	-	-	-	-	-	-	-	-	
Інвестиційна нерухомість	105	-	-	-	-	-	-	-	-	-	-	-	-	-	-	-	-	-	-	
Капітальні витрати на поліпшення земель	110	-	-	-	-	-	-	-	-	-	-	-	-	-	-	-	-	-	-	
Будівники, споруди та перешалальні пристрої	120	-	-	-	-	-	-	-	-	-	-	-	-	-	-	-	-	-	-	
Машини та обладнання	130	51945	47195	1961	-	-	160	160	3474	-	222	-	53968	50509	-	-	-	-	-	
Транспортні засоби	140	2576	1100	-	-	-	-	-	178	-	-	-	2576	1278	-	-	-	-	-	
Інструменти, прилади, інвентар (меблі)	150	1372	1337	-	-	-	2	2	34	-	-	-	1370	1369	-	-	-	-	-	
Тварини	160	-	-	-	-	-	-	-	-	-	-	-	-	-	-	-	-	-	-	
Багаторічні насадження	170	-	-	-	-	-	-	-	-	-	-	-	-	-	-	-	-	-	-	
Інші основні засоби	180	12	12	-	-	-	-	-	-	-	-	-	12	12	-	-	-	-	-	
Бібліотечні фонди	190	-	-	-	-	-	-	-	-	-	-	-	-	-	-	-	-	-	-	
Малюючі інструменти	200	1885	1885	649	-	-	-	-	649	-	-	-	2534	2534	-	-	-	-	-	
Матеріальні активи	210	-	-	-	-	-	-	-	-	-	-	-	-	-	-	-	-	-	-	
Тимчасові (петитуйні) споруди	220	-	-	-	-	-	-	-	-	-	-	-	-	-	-	-	-	-	-	
Природні ресурси	230	-	-	-	-	-	-	-	-	-	-	-	-	-	-	-	-	-	-	
Інвентарна тара	240	-	-	-	-	-	-	-	-	-	-	-	-	-	-	-	-	-	-	
Предмети прокату	240	-	-	-	-	-	-	-	-	-	-	-	-	-	-	-	-	-	-	
Інші інструменти	250	-	-	-	-	-	-	-	-	-	-	-	-	-	-	-	-	-	-	
Матеріальні активи	260	57790	51529	2610	-	-	162	162	4335	-	222	-	60460	55702	-	-	-	-	-	
Разом																				

3 рядка 260 графа 14 вартість основних засобів, щодо яких існують передбачені чинним законодавством обмеження права власності вартість оформлених у заставу основних засобів

залишкова вартість основних засобів, що тимчасово не використовуються (консервація, реконструкція тощо)

первісна (переоцінена) вартість повністю амортизованих основних засобів

основні засоби орендованих єдиних (шлісних) майнових комплексів

3 рядка 260 графа 8 вартість основних засобів, призначених для продажу

залишкова вартість основних засобів, утрачених унаслідок надзвичайних подій

3 рядка 260 графа 5 вартість основних засобів, придбаних за рахунок цільового фінансування

Вартість основних засобів, що взяті в операційну оренду

3 рядка 260 графа 15 знос основних засобів, щодо яких існують обмеження права власності

3 рядка 105 графа 14 вартість інвестиційної нерухомості, оціненої за справедливою вартістю

Ш. Капітальні інвестиції

Найменування показника	Код рядка	За рік	На кінець року
Капітальне будівництво	280	-	-
Придбання (виготовлення) основних засобів	290	2172	282
Придбання (виготовлення) інших необоротних матеріальних активів	300	649	-
Придбання (створення) нематеріальних активів	310	-	-
Придбання (вирощування) довгострокових біологічних активів	320	-	-
Інші	330	-	-
Разом	340	2821	282

3 рядка 340 графа 3 капітальні інвестиції в інвестиційну нерухомість фінансові витрати, включені до капітальних інвестицій

(341)
(342)

IV. Фінансові інвестиції

Найменування показника	Код рядка	За рік	На кінець року	
			довгострокові	поточні
1	2	3	4	5
А. Фінансові інвестиції за методом участі в капіталі в:				
асоційовані підприємства	350	-	-	-
дочірні підприємства	360	-	-	-
спільну діяльність	370	-	-	-
Б. Інші фінансові інвестиції в:				
частки і паї у статутному капіталі інших підприємств	380	-	-	-
акції	390	-	-	-
облігації	400	20855	-	-
інші	410	-	-	-
Разом (розд.А + розд.Б)	420	20855	-	-

3 рядка 1035 пр. 4 Балансу (Звіту про фінансовий стан) Інші довгострокові фінансові інвестиції відображені:

за собівартістю (421)
за справедливою вартістю (422)
за амортизованою собівартістю (423)

3 рядка 1160 пр. 4 Балансу (Звіту про фінансовий стан) Поточні фінансові інвестиції відображені:

за собівартістю (424)
за справедливою вартістю (425)
за амортизованою собівартістю (426)

V. Доходи і витрати

Найменування показника	Код рядка	Доходи	Витрати
I	2	3	4
A. Інші операційні доходи і витрати			
Операційна оренда активів	440	2763	57
Операційна курсова різниця	450	10742	6681
Реалізація інших оборотних активів	460	4	-
Штрафи, пені, неустойки	470	-	-
Утримання об'єктів житлово-комунального і соціально-культурного призначення	480	-	-
Інші операційні доходи і витрати	490	322	8817
у тому числі: відрахування до резерву сумнівних боргів	491	X	346
непродуктивні витрати і втрати	492	X	-
B. Доходи і витрати від участі в капіталі за інвестиціями в:			
асоційовані підприємства	500	-	-
дочірні підприємства	510	-	-
спільну діяльність	520	-	-
V. Інші фінансові доходи і витрати			
Дивіденди	530	-	x
Проценти	540	x	-
Фінансова оренда активів	550	-	-
Інші фінансові доходи і витрати	560	3013	-
Г. Інші доходи і витрати			
Реалізація фінансових інвестицій	570	21120	20855
Доходи від об'єднання підприємств	580	-	-
Результат оцінки корисності	590	-	-
Неопераційна курсова різниця	600	-	-
Безоплатно одержані активи	610	-	x
Списання необоротних активів	620	x	-
Інші доходи і витрати	630	-	106
		(631) -	
		(632) -	%
		(633) -	

Товарообмінні (бартерні) операції з продукцією (товарами, роботами, послугами)
 Частка доходу від реалізації продукції (товарів, робіт, послуг) за товарообмінними (бартерними) контрактами з пов'язаними сторонами
 З рядків 540-560 графа 4 фінансові витрати, уключені до собівартості активів

VI. Грошові кошти

Найменування показника	Код рядка	На кінець року
	2	3
Готівка	640	1
Поточний рахунок у банку	650	248913
Інші рахунки в банку (акредитиви, чекові книжки)	660	-
Грошові кошти в дорозі	670	-
Еквіваленти грошових коштів	680	-
Разом	690	248914

З рядка 1090 гр. 4 Балансу (Звіту про фінансовий стан) Грошові кошти, використання яких обмежено (691) - _____

VII. Забезпечення і резерви

Види забезпечень і резервів	Код рядка	Залишок на початок року	Збільшення за звіг. рік		Використано у звітному році	Сторновано невикористану суму у звітному році	Сума отікуваного відшкодування витрат іншою стороною, що врахована при оцінці забезпечення	Залишок на кінець року
			нараховано (створено)	додаткові відрахування				
I	2	3	4	5	6	7	8	9
Забезпечення на виплату відпусток працівникам	710	14015	21409	-	16290	-	-	19134
Забезпечення наступних витрат на додаткове пенсійне забезпечення	720	-	-	-	-	-	-	-
Забезпечення наступних витрат на виконання гарантійних зобов'язань	730	-	-	-	-	-	-	-
Забезпечення наступних витрат на реструктуризацію	740	-	-	-	-	-	-	-
Забезпечення наступних витрат на виконання зобов'язань щодо обтяжливих контрактів	750	-	-	-	-	-	-	-
	760	16370	-	-	500	-	-	15870
	770	-	-	-	-	-	-	-
Резерв сумнівних боргів	775	489	346	-	247	-	-	588
Разом	780	30874	21755	-	17037	-	-	35592

VIII. Запаси

Найменування показника	Код рядка	Балансова вартість на кінець року	Переоцінка за рік	
			збільшення чистої вартості реалізації *	уцінка
I	2	3	4	5
Сировина і матеріали	800	-	-	-
Купівельні напівфабрикати та комплектуючі вироби	810	-	-	-
Паливо	820	8	-	-
Тара і тарні матеріали	830	-	-	-
Будівельні матеріали	840	-	-	-
Запасні частини	850	-	-	-
Матеріали сільськогосподарського призначення	860	-	-	-
Поточні біологічні активи	870	-	-	-
Малоцінні та швидкозношувані предмети	880	-	-	-
Незавершене виробництво	890	20164	-	-
Готова продукція	900	-	-	-
Товари	910	-	-	-
Разом	920	20172	-	-

З рядка 920 графа 3 Балансова вартість запасів: відображених за чистою вартістю реалізації переданих у переробку оформлених в заставу переданих на комісію

(921) -
 (922) -
 (923) -
 (924) -
 (925) -
 (926) -

Активи на відповідальному зберіганні (позабалансовий рахунок 02)
 З рядка 1200 графа 4 Балансу (Звіту про фінансовий стан) запаси, призначені для продажу

* визначається за п. 28 Національного положення (стандарту) бухгалтерського обліку 9 "Запаси".

ІХ. Дебіторська заборгованість

Найменування показника	Код рядка	Всього на кінець року	у т.ч. за строками непогашення		
			до 12 місяців	від 12 до 18 місяців	від 18 до 36 місяців
І	2	3	4	5	6
Дебіторська заборгованість за товари, роботи, послуги	940	40558	35294	2664	2600
Інша поточна дебіторська заборгованість	950	7206	7206	-	-

Списано у звітному році безнадійної дебіторської заборгованості І рядків 940 і 950 графа 3 заборгованість з пов'язаними сторонами

(951)	-
(952)	308

Х. Нестачі і втрати від псування цінностей

Найменування показника	Код рядка	Сума
І	2	3
Виявлено (списано) за рік нестачі і втрат	960	-
Визнано заборгованістю винних осіб у звітному році	970	-
Сума нестачі і втрат, остаточне рішення щодо винуватців, за якими на кінець року не прийнято (позабалансовий рахунок 072)	980	-

ХІ. Будівельні контракти

Найменування показника	Код рядка	Сума
І	2	3
Дохід за будівельними контрактами за звітний рік	1110	-
Заборгованість на кінець звітного року:		
валова замовників	1120	-
валова замовникам	1130	-
з авансів отриманих	1140	-
Сума затриманих коштів на кінець року	1150	-
Вартість виконаних субпідрядниками робіт за незавершеними будівельними контрактами	1160	-

ХІІ. Податок на прибуток

Найменування показника	Код рядка	Сума
І	2	3
Поточний податок на прибуток	1210	1758
Відстрочені податкові активи: на початок звітного року	1220	-
на кінець звітного року	1225	-
Відстрочені податкові зобов'язання: на початок звітного року	1230	-
на кінець звітного року	1235	-
Включено до Звіту про фінансові результати - усього	1240	1758
у тому числі:		
поточний податок на прибуток	1241	1758
зменшення (збільшення) відстрочених податкових активів	1242	-
збільшення (зменшення) відстрочених податкових зобов'язань	1243	-
Відображено у складі власного капіталу - усього	1250	-
у тому числі:		
поточний податок на прибуток	1251	-
зменшення (збільшення) відстрочених податкових активів	1252	-
збільшення (зменшення) відстрочених податкових зобов'язань	1253	-

ХІІІ. Використання амортизаційних відрахувань

Найменування показника	Код рядка	Сума
І	2	3
Нараховано за звітний рік	1300	4482
Використано за рік - усього	1310	-
в тому числі на:		
будівництво об'єктів	1311	-
придбання (виготовлення) та поліпшення основних засобів	1312	-
з них машини та обладнання	1313	-
придбання (створення) нематеріальних активів	1314	-
погашення отриманих на капітальні інвестиції позик	1315	-
	1316	-
	1317	-

XIV. Біологічні активи

Групи біологічних активів	Код рядка	Обліковуються за первісною вартістю										Обліковуються за справедливою вартістю				
		залишок на початок року		надійшло за рік	вибуло за рік		нараховано амортизації за рік	втрати від зменшення корисності	вигоди від відновлення корисності	залишок на кінець року		залишок на початок року	зміни вартості за рік	вибуло за рік	залишок на кінець року	
		первісна вартість	накопичена амортизація		первісна вартість	накопичена амортизація				первісна вартість	накопичена амортизація					
1	2	3	4	5	6	7	8	9	10	11	12	13	14	15	16	17
Довгострокові біологічні активи – усього в тому числі:																
робоча худоба	1410	-	-	-	-	-	-	-	-	-	-	-	-	-	-	-
продуктивна худоба	1411	-	-	-	-	-	-	-	-	-	-	-	-	-	-	-
багаторічні насадження	1412	-	-	-	-	-	-	-	-	-	-	-	-	-	-	-
інші довгострокові біологічні активи	1413	-	-	-	-	-	-	-	-	-	-	-	-	-	-	-
Поточні біологічні активи – усього	1414	-	-	-	-	-	-	-	-	-	-	-	-	-	-	-
в тому числі:	1415	-	-	-	-	-	-	-	-	-	-	-	-	-	-	-
тварини на вирощуванні та відгодівлі	1420	-	x	-	-	x	x	-	-	-	x	-	-	-	-	-
біологічні активи в стані біологічних перетворень (крім тварин на вирощуванні та відгодівлі)	1421	-	x	-	-	x	x	-	-	-	x	-	-	-	-	-
інші поточні біологічні активи	1422	-	x	-	-	x	x	-	-	-	x	-	-	-	-	-
Разом	1423	-	x	-	-	x	x	-	-	-	x	-	-	-	-	-
	1424	-	x	-	-	x	x	-	-	-	x	-	-	-	-	-
	1430	-	-	-	-	-	-	-	-	-	-	-	-	-	-	-

З рядка 1430 графа 5 і графа 14 вартість біологічних активів, придбаних за рахунок цільового фінансування

З рядка 1430 графа 6 і графа 16 залишкова вартість довгострокових біологічних активів, первісна вартість

поточних біологічних активів і справедлива вартість біологічних активів,

утрачених унаслідок надзвичайних подій

З рядка 1430 графа 11 і графа 17 балансова вартість біологічних активів, щодо яких існують передбачені

законодавством обмеження права власності

(1431)

(1432)

(1433)

XV. Фінансові результати від первісного визнання та реалізації сільськогосподарської продукції та додаткових біологічних активів

Найменування показника	Код рядка	Вартість первісного визнання	Витрати, пов'язані з біологічними перетвореннями	Результат від первісного визнання		Уцінка	Виручка від реалізації	Собівартість реалізації	Фінансовий результат (прибуток +, збиток -) від реалізації	
				дохід	витрати				реалізації	первісного визнання та реалізації
1	2	3	4	5	6	7	8	9	10	11
Продукція та додаткові біологічні активи рослинництва - усього	1500	-	(-)	-	(-)	-	-	(-)	-	-
У тому числі:										
зернові і зернобобові	1510	-	(-)	-	(-)	-	-	(-)	-	-
з них:										
пшениця	1511	-	(-)	-	(-)	-	-	(-)	-	-
соя	1512	-	(-)	-	(-)	-	-	(-)	-	-
соняшник	1513	-	(-)	-	(-)	-	-	(-)	-	-
ріпак	1514	-	(-)	-	(-)	-	-	(-)	-	-
цукрові буряки (фабричні)	1515	-	(-)	-	(-)	-	-	(-)	-	-
картопля	1516	-	(-)	-	(-)	-	-	(-)	-	-
плоди (зерняткові, кісточкові)	1517	-	(-)	-	(-)	-	-	(-)	-	-
інша продукція рослинництва	1518	-	(-)	-	(-)	-	-	(-)	-	-
додаткові біологічні активи - рослинництва	1519	-	(-)	-	(-)	-	-	(-)	-	-
Продукція та додаткові біологічні активи тваринництва - усього	1520	-	(-)	-	(-)	-	-	(-)	-	-
У тому числі:										
приріст живої маси - усього	1530	-	(-)	-	(-)	-	-	(-)	-	-
з нього:										
великої рогатої худоби	1531	-	(-)	-	(-)	-	-	(-)	-	-
свиней	1532	-	(-)	-	(-)	-	-	(-)	-	-
молочо	1533	-	(-)	-	(-)	-	-	(-)	-	-
вовни	1534	-	(-)	-	(-)	-	-	(-)	-	-
яйця	1535	-	(-)	-	(-)	-	-	(-)	-	-
інша продукція тваринництва	1536	-	(-)	-	(-)	-	-	(-)	-	-
додаткові біологічні активи тваринництва	1537	-	(-)	-	(-)	-	-	(-)	-	-
продукція рибиництва	1538	-	(-)	-	(-)	-	-	(-)	-	-
1539	-	-	(-)	-	(-)	-	-	(-)	-	-
Сільськогосподарська продукція та додаткові біологічні активи - разом	1540	-	(-)	-	(-)	-	-	(-)	-	-




СВІСТІЧ ОЛЕКСАНДР МИХАЙЛОВИЧ

ЕП Яковенко
Світлана
Валерієна

Чорна Валентина Степанівна

Керівник

Головний бухгалтер



Усього в цьому документі пронумеровано,
прошнуровано та скріплено печаткою та
підписом 24 (двадцять чотирьох) аркушів
Директор ТОВ АФ «ПРОФЕСІОНАЛД»

Інна ГАСВА

