

# Baromètre EY du capital risque en France

1<sup>er</sup> semestre 2024

The EY logo consists of the letters 'EY' in a bold, white, sans-serif font. A yellow diagonal line is positioned above the 'Y', extending from the top right towards the center of the 'Y'.

Building a better  
working world



## Franck Sebag

Associé, EY & Associés

En charge du secteur *Fast Growing Companies*  
Europe, Middle East, India & Africa (EMEIA)



# Éditorial

Ainsi, ce sont **413** sociétés qui ont levé **4,3 milliards** d'euros au premier semestre 2024, soit un montant stable en valeur et une hausse en volume de **5 % par rapport au 1<sup>er</sup> semestre 2023**.

Ces chiffres sont le reflet de l'état de convalescence de la #FrenchTech après le gros coup de froid des 18 derniers mois.

Dans le Top 5, nous retrouvons **Mistral AI** (468 M€), **Electra** (304 M€), **Hysetco** (200 M€), **H Company** (184 M€) et enfin **Pigment** (134 M€).

Sur le plan sectoriel, le secteur des logiciels retrouve la 1<sup>re</sup> place du podium avec des montants levés de 1,5 Md€, en forte progression (+ 50 % vs. 2023) malgré une baisse importante du nombre d'opérations (-30 %). Cette performance s'explique principalement par l'accélération des projets autour de l'IA Générative. Les Greentech se placent en deuxième position avec 1,1 Md€ (hausse de 8 % en volume avec une baisse de 5 % en valeur) et enfin les Life Sciences complètent le podium avec 474 M€, malgré une baisse en valeur de 20 % mais une hausse en volume 76 %.

L'Île-de-France reste incontestablement la région leader de cet écosystème avec 68 % des montants levés. La région Auvergne-Rhône-Alpes se hisse à la seconde place avec 9 % des investissements, suivie par la région Occitanie qui comptabilise 4 % des levées.

Au niveau de l'Union européenne, la France se place à nouveau en 1<sup>re</sup> position et distance encore l'Allemagne, son principal prétendant, qui comptabilise 3,6 Md€ avec des baisses significatives en valeur (-12 %) et en volume (-16 %).

Le Royaume-Uni reste actif en Europe avec une hausse notable des montants levés sur le semestre (+21 % en valeur et +12 % en volume) qui s'établissent à plus de 8,4 Md€.

La France s'est hissée parmi les leaders mondiaux de l'innovation au cours des dix dernières années, grâce à un écosystème pleinement connecté à l'international et capable de proposer des solutions différenciantes dans les secteurs les plus prometteurs. Dans le climat d'incertitude actuel, il est impératif de maintenir le cap et surtout de garder à l'esprit qu'un brusque changement des règles du jeu pourrait mettre un frein à cette dynamique.

# Montants levés par les start-up en France

**4,26<sup>Md€</sup>**

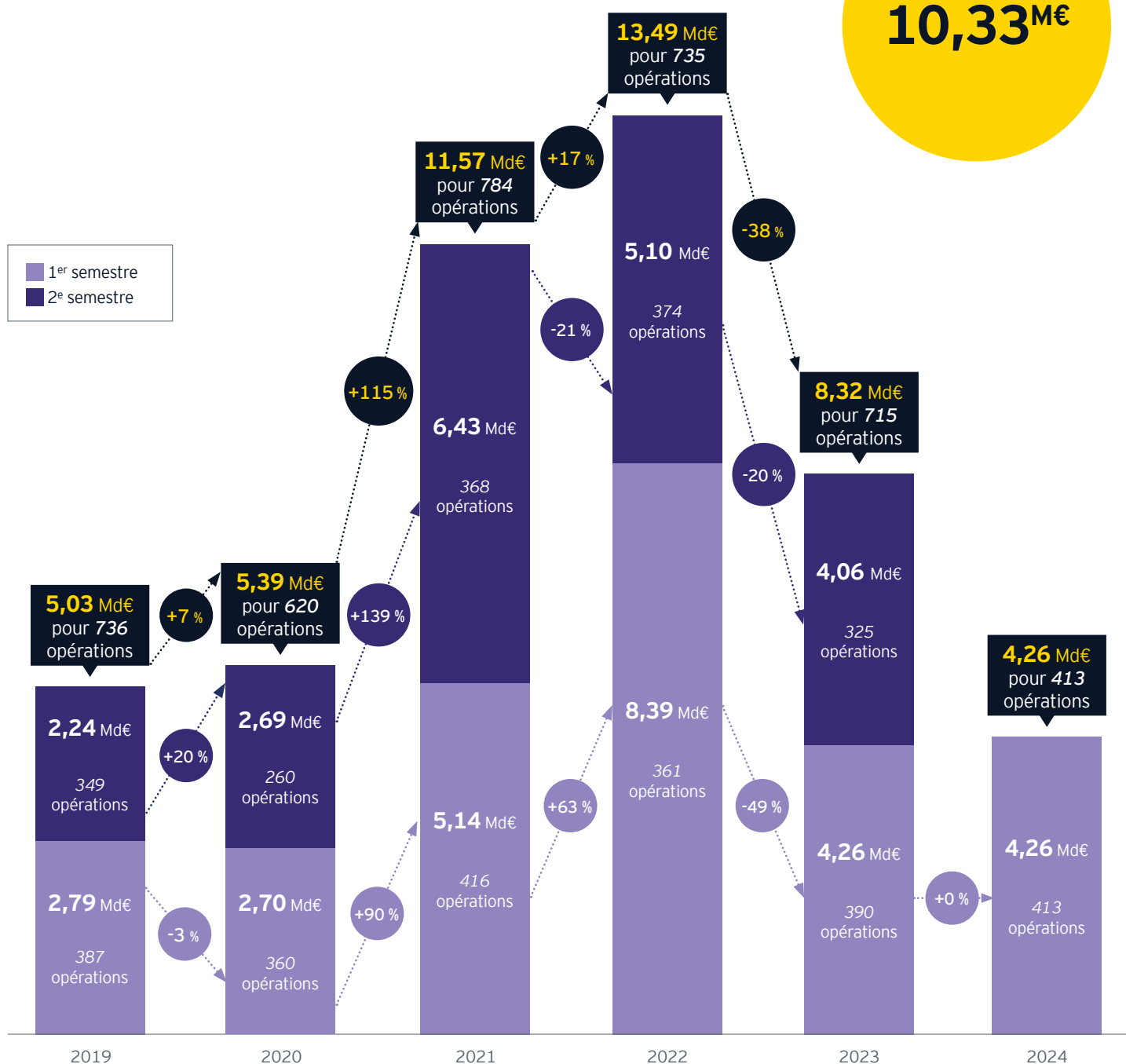
LEVÉS EN...

**413**

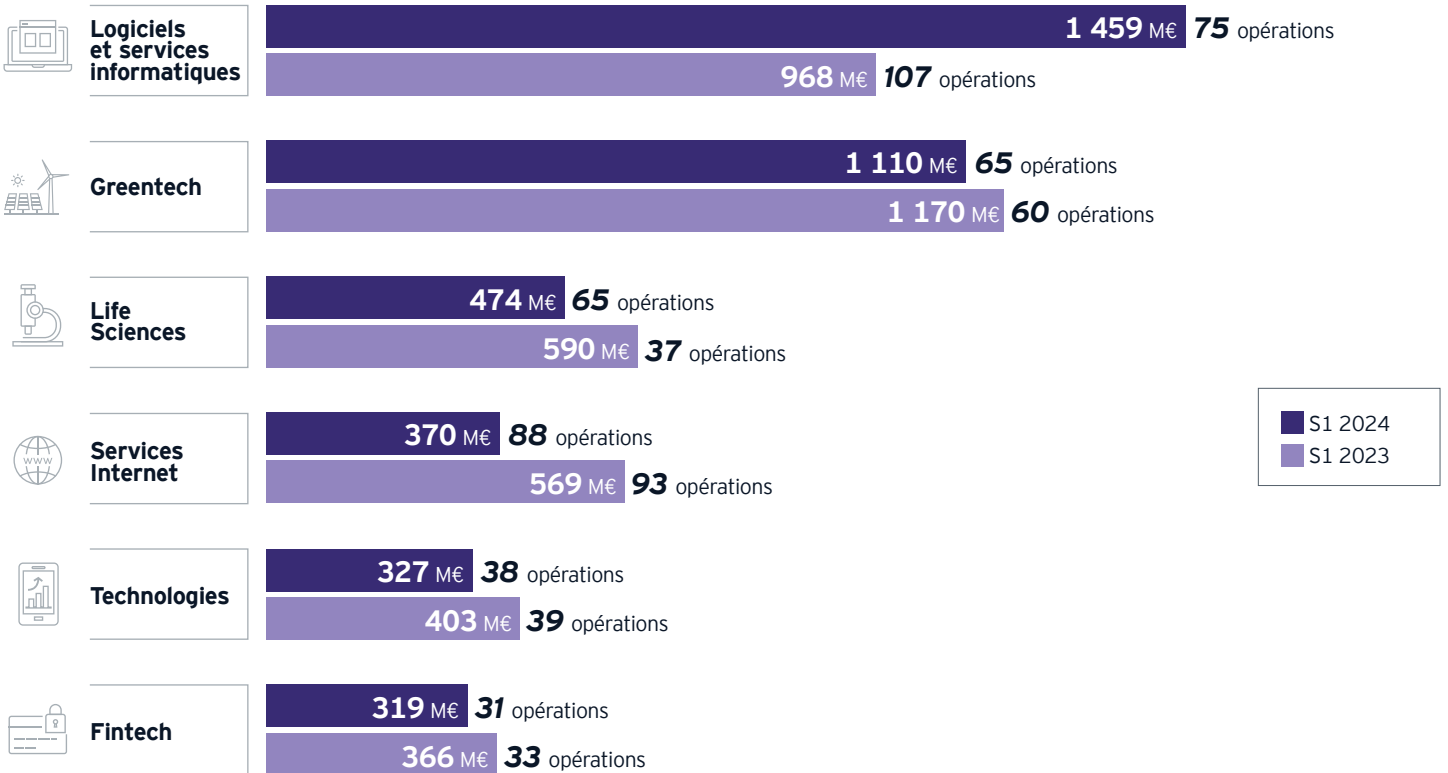
OPÉRATIONS...

... POUR UN MONTANT MOYEN DE

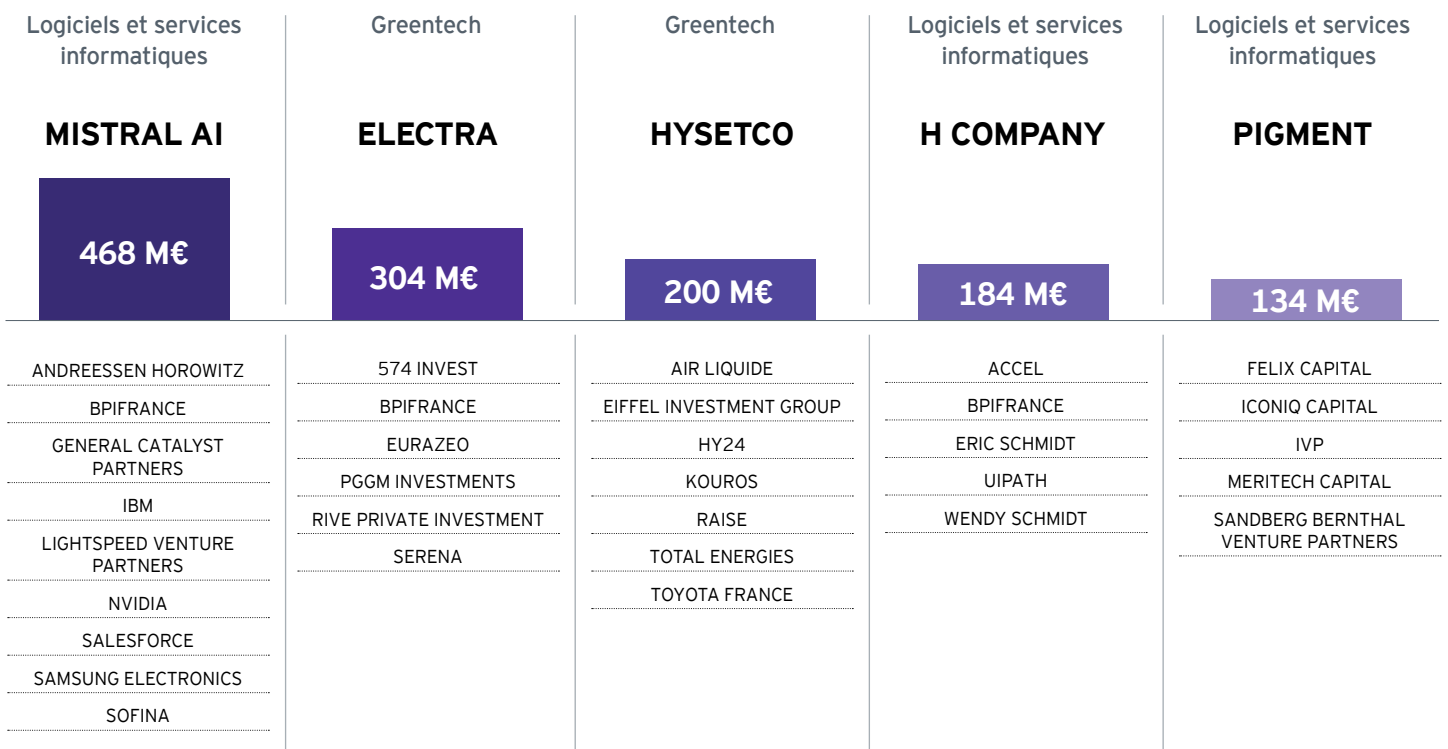
**10,33<sup>M€</sup>**




# Investissements par secteur

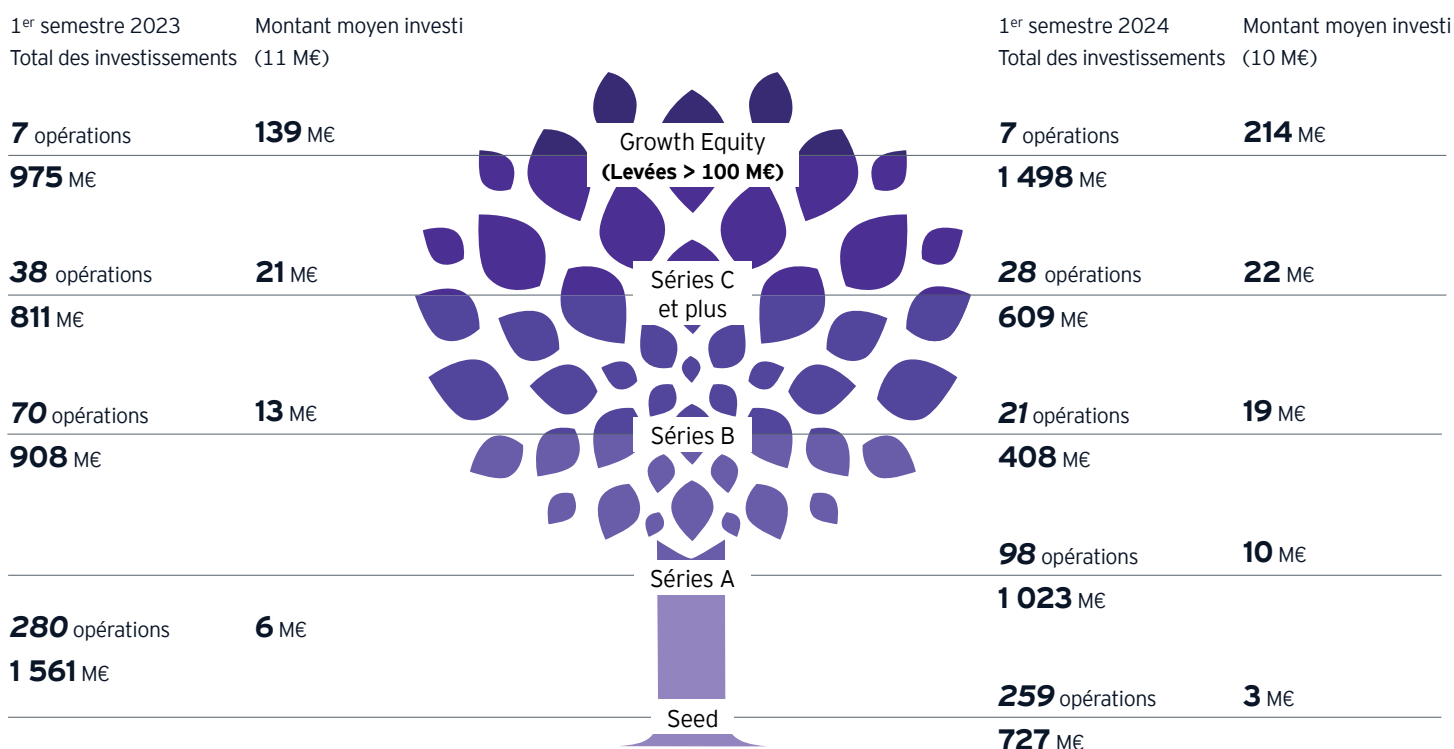


## Top 5 des investissements (et liste des principaux investisseurs)





## Investissements par stade de maturité

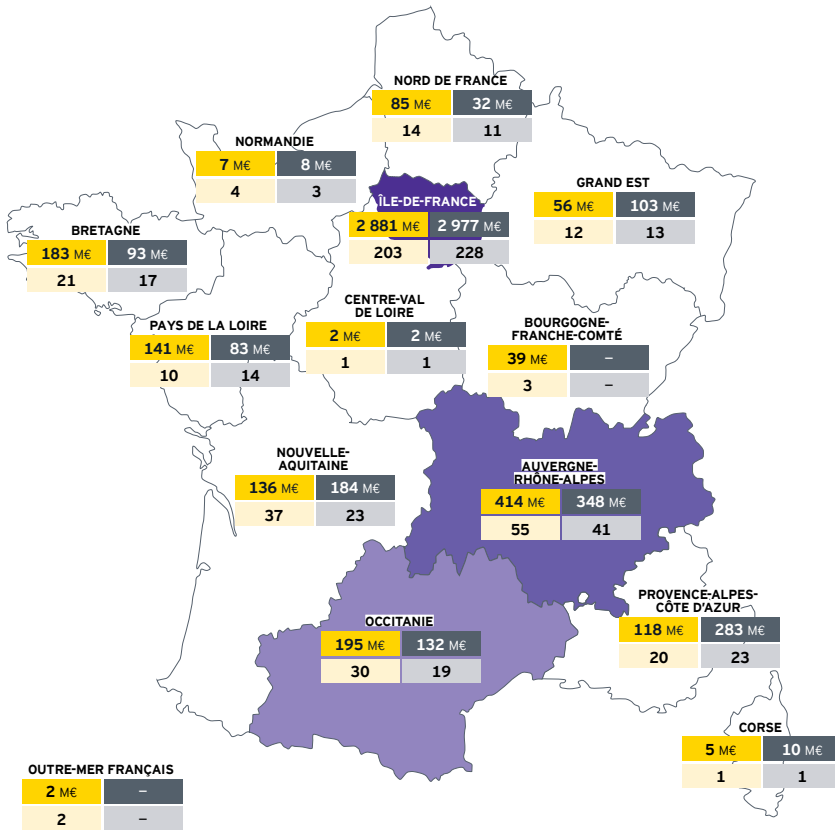


## Investissements par tranche de levées de fonds

	2024 (S1)		2023 (S1)		Variation 24/23	
	Montant en M€	Nombre d'opérations	Montant en M€	Nombre d'opérations	Montant en M€	Nombre d'opérations
De 0 à 10 M€	824	323	798	282	3%	15%
De 10 à 20 M€	576	44	697	56	-17%	-21%
De 20 à 50 M€	954	33	1 167	40	-18%	-18%
De 50 à 100 M€	413	6	618	10	-33%	-40%
+ de 100 M€	1 498	7	975	7	54%	0%
<b>Total</b>	<b>4 265</b>	<b>413</b>	<b>4 255</b>	<b>395</b>	<b>0%</b>	<b>5%</b>

Au 1<sup>er</sup> semestre 2024, les opérations supérieures à **100** M€ représentent **1,5** milliards d'euros au total pour **7** opérations.

## Investissements par région



### Top 3 des régions françaises

La région **Île-de-France** représente **68 %** des investissements en valeur au premier semestre 2024.

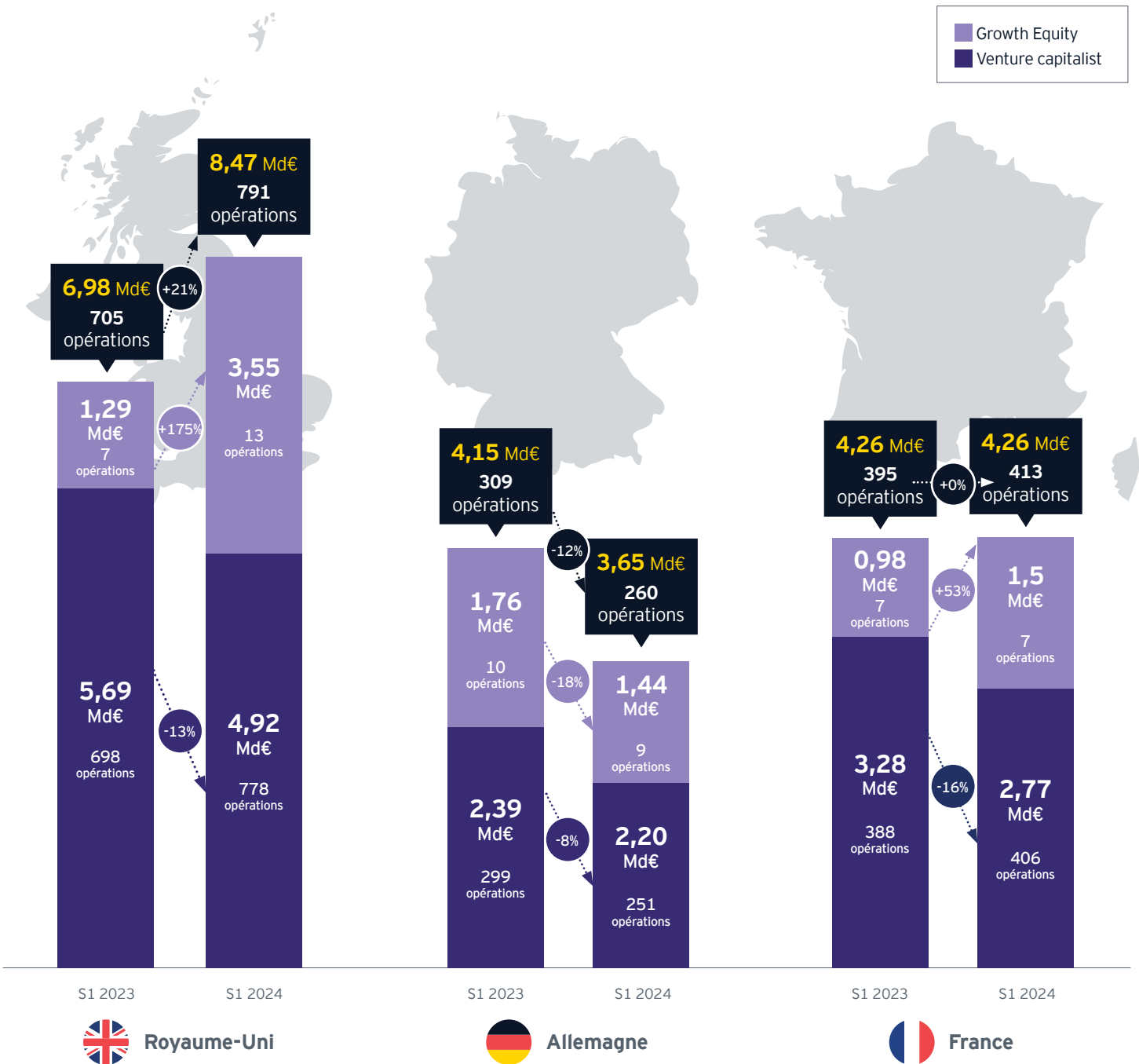
La région **Auvergne-Rhône-Alpes** se hisse à la seconde place avec **9 %** des investissements suivie par la région **Occitanie**, avec **4 %**.

	2024 (S1)	2023 (S1)
Montants levés	4,26 Md€	4,25 Md€
Nombre d'opérations	413	395

## Top 10 des investissements en Europe

Société	Pays	Secteur	Tour	Montant en M€
WAYVE	Royaume-Uni	Logiciels et services informatiques	Growth Equity	955
ABOUND	Royaume-Uni	Fintech	Growth Equity	480
MISTRAL AI	France	Logiciels et services informatiques	Growth Equity	468
MONZO BANK	Royaume-Uni	Fintech	Growth Equity	408
HIGHVIEW POWER	Royaume-Uni	Greentech	Growth Equity	360
PICNIC	Pays-Bas	Foodtech	Growth Equity	355
ELECTRA	France	Greentech	Growth Equity	304
H2 GREEN STEEL	Suède	Greentech	Growth Equity	300
GRUPO RECOLETAS	Espagne	Life Sciences	Growth Equity	283
QUANTINUUM	Royaume-Uni	Logiciels et services informatiques	Growth Equity	273

# Levées de fonds au Royaume-Uni, en Allemagne et en France



## Note méthodologique

Le Baromètre EY du capital risque en France recense les opérations de financement en fonds propres des entreprises en phase de création ou durant les premières années d'existence, en date d'opération du 1<sup>er</sup> janvier au 30 juin 2024 et publiées avant le 28 juin 2024.

Ces entreprises françaises ont levé des fonds auprès de VCs français et/ou étrangers. Les données françaises présentées dans ce baromètre sont basées sur les données CF News, Dealroom.co, eCap, Maddynews.

Les données pour l'Allemagne et le Royaume-Uni sont basées sur Dealroom.co. Le traitement de ces données et leur analyse sont issus de la méthodologie EY et réalisés par EY & Associés.

Toutes les opérations supérieures à 100 M€ ont été retraitées en Growth Equity.

Le Venture Capitalist recense toutes les opérations inférieures à 100 M€. Nous prenons en compte dans cette étude uniquement les opérations dont le montant est communiqué publiquement.

Le secteur des services Internet regroupe des activités telles que l'e-commerce, le marketing à la performance (lead, référencement), le géomarketing ou les applications mobiles. Le secteur des Life Sciences regroupe les secteurs biotech, medtech et e-santé. Le secteur des Fintech regroupe les start-up qui utilisent la technologie pour repenser les services financiers et bancaires (banques en ligne, crowdfunding, nouveaux moyens de paiement, blockchain et crypto-actifs et assurtech, etc.). Le secteur Logiciels et services informatiques regroupe l'édition de logiciels, de SAAS, d'applications et d'intelligence artificielle.

La raison d'être d'EY est de participer à la construction d'un monde plus équilibré, en créant de la valeur sur le long terme pour nos clients, nos collaborateurs et pour la société, et en renforçant la confiance dans les marchés financiers.

Expertes dans le traitement des données et des nouvelles technologies, les équipes EY, présentes dans plus de 150 pays, contribuent à créer les conditions de la confiance dans l'économie et répondent aux enjeux de croissance, de transformation et de gestion des activités de nos clients.

Fortes de compétences en audit, consulting, droit, stratégie, fiscalité et transactions, les équipes EY sont en mesure de décrypter les complexités du monde d'aujourd'hui, de poser les bonnes questions et d'y apporter des réponses pertinentes.

EY désigne l'organisation mondiale et peut faire référence à l'un ou plusieurs des membres d'Ernst & Young Global Limited, dont chacun représente une entité juridique distincte. Ernst & Young Global Limited, société britannique à responsabilité limitée par garantie, ne fournit pas de prestations aux clients. Les informations sur la manière dont EY collecte et utilise les données personnelles, ainsi que sur les droits des personnes concernées au titre de la législation en matière de protection des données sont disponibles sur [ey.com/privacy](https://ey.com/privacy). Les cabinets membres d'EY ne pratiquent pas d'activité juridique lorsque les lois locales l'interdisent. Pour plus d'informations sur notre organisation, veuillez vous rendre sur notre site [ey.com](https://ey.com).

© 2024 EY & Associés.  
Tous droits réservés.  
Studio BMC France – 2407BMC109.  
SCORE France N° 2024-039.  
ED None.



Document imprimé conformément à l'engagement d'EY de réduire son empreinte sur l'environnement.

Cette publication a valeur d'information générale et ne saurait se substituer à un conseil professionnel en matière comptable, fiscale ou autre. Pour toute question spécifique, vous devez vous adresser à vos conseillers.



[ey.com/fr](https://ey.com/fr)

## Contacts

### **Franck Sebag**

Associé, EY & Associés  
[franck.sebag@fr.ey.com](mailto:franck.sebag@fr.ey.com)  
  @frsebag

### **Vivien Chezelle**

Associé, EY & Associés  
[vivien.chezelle@fr.ey.com](mailto:vivien.chezelle@fr.ey.com)  
  @vivienchezelle

### **Audrey Vinès**

Responsable Marketing & communication, EY Services France  
[audrey.vines@fr.ey.com](mailto:audrey.vines@fr.ey.com)  
  @AudreyVines1

### **Amélie Fournier**

Responsable pôle média, EY Services France  
[amelie.fournier@fr.ey.com](mailto:amelie.fournier@fr.ey.com)  
  @ameliefournier7